



ESTADO DO CEARÁ
Prefeitura Municipal de Nova Olinda

CERTIDÃO DE PUBLICAÇÃO

Período: 1º Bimestre de 2019 (jan/fev)

Relatório: Resumido da Execução Orçamentária

Data da Publicação: 29 de Março de 2019

Local: Prefeitura Municipal

Para os devidos fins de prova junto ao Tribunal de Contas do Estado do Ceará - TCE, **CERTIFICAMOS**, que o **Resumido da Execução Orçamentária - RREO**, relativo ao 1º bimestre do ano de 2019, foi publicado no endereço eletrônico www.novaolinda.tudotransparente.com.br e através de afixação em **FLANELÓGRAFO** na sede desta prefeitura em **29/03/2019**, cumprindo assim as determinações da Lei Complementar 101/2000 (Lei de Responsabilidade Fiscal), nos termos da Constituição Estadual e da decisão do **STJ**, proferida no recurso especial nº 105.232 (96/0056484-5/CEARÁ).

Prefeitura Municipal de Nova Olinda, em 29 de Março de 2019.


AFONSO DOMINGOS SAMPAIO
Prefeito Municipal

Os dados se encontram no endereço eletrônico www.novaolinda.tudotransparente.com.br e www.novaolinda.ce.gov.br na forma do art. 48 da Lei Complementar 101/00.

ESTADO DO CEARÁ
 PODER EXECUTIVO
PREFEITURA MUNICIPAL DE NOVA OLINDA
 RELATÓRIO RESUMIDO DA EXECUÇÃO ORÇAMENTÁRIA
BALANÇO ORÇAMENTÁRIO
 ORÇAMENTOS FISCAL E DA SEGURIDADE SOCIAL
 DE JANEIRO/2019 ATÉ FEVEREIRO/2019

RREO - Anexo 1 (LRF, Art. 52, inciso I, alíneas "a" e "b" do inciso II e §1º)

RS 1,00

RECEITAS	PREVISÃO INICIAL	PREVISÃO ATUALIZADA (a)	RECEITAS REALIZADAS				SALDO A REALIZAR (a-c)
			No Bimestre (b)	% (b/a)	Até o Bimestre (c)	% (c/a)	
RECEITAS (EXCETO INTRA-ORÇAMENTÁRIAS) (I)							
100000000000 RECEITAS CORRENTES	59.528.000,00	59.528.000,00	8.382.245,58	14,08	8.382.245,58	14,08	51.145.754,42
110000000000 IMPOSTOS, TAXAS E CONTRIBUICOES DE MELHORIA	2.100.000,00	2.100.000,00	221.077,37	10,53	221.077,37	10,53	1.878.922,63
111303110000 IMPOSTO SOBRE A RENDA - RETIDO NA FONTE - TRABALHO - PRINCIPAL	400.000,00	400.000,00	53.843,18	13,46	53.843,18	13,46	346.156,82
111303120000 IMPOSTO SOBRE A RENDA - RETIDO NA FONTE - TRABALHO - MULTAS E JUROS	50.000,00	50.000,00	-	-	-	-	50.000,00
111303130000 IMPOSTO SOBRE A RENDA - RETIDO NA FONTE - TRABALHO - DIVIDA ATIVA	50.000,00	50.000,00	-	-	-	-	50.000,00
111303410000 IMPOSTO SOBRE A RENDA - RETIDO NA FONTE - OUTROS RENDIMENTOS - PRINCIPAL	120.000,00	120.000,00	5.758,40	4,80	5.758,40	4,80	114.241,60
111303420000 IMPOSTO SOBRE A RENDA - RETIDO NA FONTE - OUTROS RENDIMENTOS - MULTAS E JUROS	20.000,00	20.000,00	-	-	-	-	20.000,00
111303430000 IMPOSTO SOBRE A RENDA - RETIDO NA FONTE - OUTROS RENDIMENTOS - DIVIDA ATIVA	20.000,00	20.000,00	-	-	-	-	20.000,00
111801110000 IMPOSTO SOBRE A PROPRIEDADE PREDIAL E TERRITORIAL URBANA - PRINCIPAL	50.000,00	50.000,00	47.344,15	94,69	47.344,15	94,69	2.655,85
111801120000 IMPOSTO SOBRE A PROPRIEDADE PREDIAL E TERRITORIAL URBANA - MULTAS E JUROS	20.000,00	20.000,00	-	-	-	-	20.000,00
111801130000 IMPOSTO SOBRE A PROPRIEDADE PREDIAL E TERRITORIAL URBANA - DIVIDA ATIVA	30.000,00	30.000,00	5.096,65	16,99	5.096,65	16,99	24.903,35
111801410000 IMPOSTO SOBRE TRANSMISSAO "INTER VIVOS" DE BENS IMOVEIS E DE DIREITOS REAIS SOBRE IMOVEIS	30.000,00	30.000,00	2.100,00	7,00	2.100,00	7,00	27.900,00
111801420000 IMPOSTO SOBRE TRANSMISSAO "INTER VIVOS" DE BENS IMOVEIS E DE DIREITOS REAIS SOBRE IMOVEIS	20.000,00	20.000,00	-	-	-	-	20.000,00
111801430000 IMPOSTO SOBRE TRANSMISSAO "INTER VIVOS" DE BENS IMOVEIS E DE DIREITOS REAIS SOBRE IMOVEIS	15.000,00	15.000,00	-	-	-	-	15.000,00
111802310000 IMPOSTO SOBRE SERVICOS DE QUALQUER NATUREZA - PRINCIPAL	1.100.000,00	1.100.000,00	70.435,90	6,40	70.435,90	6,40	1.029.564,10
111802310100 ISS - SIMPLES NACIONAL	-	-	8.051,06	-	8.051,06	-	(8.051,06)
111802320000 IMPOSTO SOBRE SERVICOS DE QUALQUER NATUREZA - MULTAS E JUROS	50.000,00	50.000,00	-	-	-	-	50.000,00
111802330000 IMPOSTO SOBRE SERVICOS DE QUALQUER NATUREZA - DIVIDA ATIVA	20.000,00	20.000,00	-	-	-	-	20.000,00
111802410000 ADICIONAL ISS - FUNDO MUNICIPAL DE COMBATE A POBREZA - PRINCIPAL	20.000,00	20.000,00	-	-	-	-	20.000,00
112101110000 TAXAS DE INSPECAO, CONTROLE E FISCALIZACAO - PRINCIPAL	70.000,00	70.000,00	23.402,43	33,43	23.402,43	33,43	46.597,57
112201110000 TAXAS PELA PRESTACAO DE SERVICOS - PRINCIPAL	15.000,00	15.000,00	5.045,60	33,64	5.045,60	33,64	9.954,40
120000000000 CONTRIBUICOES	4.700.000,00	4.700.000,00	648.484,47	13,80	648.484,47	13,80	4.051.515,53
121501110000 CPSSS - SERVIDOR CIVIL ATIVO - PRINCIPAL	1.500.000,00	1.500.000,00	210.994,12	14,07	210.994,12	14,07	1.289.005,88
121501120000 CPSSS - SERVIDOR CIVIL ATIVO - MULTAS E JUROS	15.000,00	15.000,00	-	-	-	-	15.000,00
121501130000 CPSSS - SERVIDOR CIVIL ATIVO - DIVIDA ATIVA	10.000,00	10.000,00	-	-	-	-	10.000,00
121501210000 CPSSS - SERVIDOR CIVIL INATIVO - PRINCIPAL	15.000,00	15.000,00	-	-	-	-	15.000,00
121501220000 CPSSS - SERVIDOR CIVIL INATIVO - MULTAS E JUROS	10.000,00	10.000,00	-	-	-	-	10.000,00
121501230000 CPSSS - SERVIDOR CIVIL INATIVO - DIVIDA ATIVA	10.000,00	10.000,00	-	-	-	-	10.000,00
121501310000 CPSSS - SERVIDOR CIVIL - PENSIONISTAS - PRINCIPAL	15.000,00	15.000,00	-	-	-	-	15.000,00
121501320000 CPSSS - SERVIDOR CIVIL - PENSIONISTAS - MULTAS E JUROS	10.000,00	10.000,00	-	-	-	-	10.000,00
121501330000 CPSSS - SERVIDOR CIVIL - PENSIONISTAS - DIVIDA ATIVA	10.000,00	10.000,00	-	-	-	-	10.000,00
121502110000 CPSSS PATRONAL - SERVIDOR CIVIL - PRINCIPAL	2.500.000,00	2.500.000,00	313.826,42	12,55	313.826,42	12,55	2.186.173,58
121502120000 CPSSS PATRONAL - SERVIDOR CIVIL - MULTAS E JUROS	20.000,00	20.000,00	-	-	-	-	20.000,00
121502130000 CPSSS PATRONAL - SERVIDOR CIVIL - DIVIDA ATIVA	20.000,00	20.000,00	19.899,58	99,50	19.899,58	99,50	100,42
121801110000 CONTRIBUICOES PREVIDENCIARIAS PARA AMORTIZACAO DO DEFICIT ATUARIAL	15.000,00	15.000,00	-	-	-	-	15.000,00
124000110000 CONTRIBUICAO PARA O CUSTEIO DO SERVICO DE ILUMINACAO PUBLICA - PRINCIPAL	550.000,00	550.000,00	103.764,35	18,87	103.764,35	18,87	446.235,65
130000000000 RECEITA PATRIMONIAL	1.870.000,00	1.870.000,00	263.720,95	14,10	263.720,95	14,10	1.606.279,05
132100110100 REMUNERACAO DE DEPOSITOS BANCARIOS - VINCULADOS - ROYALTIES	25.000,00	25.000,00	25,13	0,10	25,13	0,10	24.974,87
132100110200 REMUNERACAO DE DEPOSITOS BANCARIOS - VINCULADOS - FUNDEB	50.000,00	50.000,00	2.105,12	4,21	2.105,12	4,21	47.894,88
132100110300 REMUNERACAO DE DEPOSITOS BANCARIOS - VINCULADOS - FUNDO DE SAUDE	50.000,00	50.000,00	4.628,64	9,26	4.628,64	9,26	45.371,36
132100110400 REMUNERACAO DE DEPOSITOS BANCARIOS - VINCULADOS - (MDE)	60.000,00	60.000,00	2.680,05	4,47	2.680,05	4,47	57.319,95
132100110800 REMUNERACAO DE DEPOSITOS BANCARIOS - VINCULADOS - (FNAS)	30.000,00	30.000,00	292,40	0,97	292,40	0,97	29.707,60
132100111100 REMUNERACAO DE DEPOSITOS BANCARIOS - VINCULADOS - PREFEITURA	1.300.000,00	1.300.000,00	2.582,31	0,20	2.582,31	0,20	1.297.417,69
132100111300 REMUNERACAO DE DEPOSITOS BANCARIOS - PRINCIPAL - NAO VINCULADOS - OUTROS	350.000,00	350.000,00	251.407,30	71,83	251.407,30	71,83	98.592,70
139000110000 DEMAIS RECEITAS PATRIMONIAIS - PRINCIPAL	5.000,00	5.000,00	-	-	-	-	5.000,00
160000000000 RECEITA DE SERVICOS	45.000,00	45.000,00	-	-	-	-	45.000,00
161002110000 INSCRICAO EM CONCURSOS E PROCESSOS SELETIVOS - PRINCIPAL	15.000,00	15.000,00	-	-	-	-	15.000,00
163001110000 SERVICOS DE ATENDIMENTO A SAUDE - PRINCIPAL	15.000,00	15.000,00	-	-	-	-	15.000,00
169099110000 OUTROS SERVICOS - PRINCIPAL	15.000,00	15.000,00	-	-	-	-	15.000,00

17000000000	TRANSFERENCIAS CORRENTES	50.293.000,00	50.293.000,00	7.235.951,91	14,39	7.235.951,91	14,39	43.057.048,09
171801210000	COTA-PARTE DO FUNDO DE PARTICIPACAO DOS MUNICIPIOS - COTA MENSAL - PRINCIPAL	17.000.000,00	17.000.000,00	3.057.676,76	17,99	3.057.676,76	17,99	13.942.323,24
171801310000	COTA-PARTE DO FUNDO DE PARTICIPACAO DOS MUNICIPIOS - 1% COTAMES DE DEZEMBRO	650.000,00	650.000,00	-	-	-	-	650.000,00
171801410000	COTA-PARTE DO FUNDO DE PARTICIPACAO DOS MUNICIPIOS - 1% COTA MES DE JULHO	650.000,00	650.000,00	-	-	-	-	650.000,00
171801510000	COTA-PARTE DO IMPOSTO SOBRE A PROPRIEDADE TERRITORIAL RURAL - PRINCIPAL	5.000,00	5.000,00	79,95	1,60	79,95	1,60	4.920,05
171802210000	COTA-PARTE DA COMPENSACAO FINANCEIRA DE RECURSOS MINERAIS - CFEM	20.000,00	20.000,00	2.214,01	11,07	2.214,01	11,07	17.785,99
171802310000	COTA-PARTE ROYALTIES - COMPENSACAO FINANCEIRA PELA PRODUCAO DE PETROLEO	15.000,00	15.000,00	2.395,03	15,97	2.395,03	15,97	12.604,97
171802410000	COTA-PARTE ROYALTIES PELO EXCEDENTE DA PRODUCAO DO PETROLEO - LEI N° 9.478/97	15.000,00	15.000,00	-	-	-	-	15.000,00
171802610000	COTA-PARTE DO FUNDO ESPECIAL DO PETROLEO - FEP - PRINCIPAL	200.000,00	200.000,00	36.580,13	18,29	36.580,13	18,29	163.419,87
171802910000	OUTRAS TRANSF. DECORRENTES DE COMPENSACAO FINANCEIRA PELA EXPLORACAO	25.000,00	25.000,00	-	-	-	-	25.000,00
171803110000	TRANSFERENCIA DE RECURSOS DO SUS - ATENCAO BASICA - PRINCIPAL	2.600.000,00	2.600.000,00	295.612,82	11,37	295.612,82	11,37	2.304.387,18
171803210000	TRANSF. DE RECURSOS DO SUS - ATENCAO DE MEDIA E ALTA COMPLEXIDADE AMBULATORIAL	1.600.000,00	1.600.000,00	65.619,88	4,10	65.619,88	4,10	1.534.380,12
171803310000	TRANSFERENCIA DE RECURSOS DO SUS - VIGILANCIA EM SAUDE - PRINCIPAL	300.000,00	300.000,00	10.901,14	3,63	10.901,14	3,63	289.098,86
171803410000	TRANSFERENCIA DE RECURSOS DO SUS - ASSISTENCIA FARMACEUTICA - PRINCIPAL	200.000,00	200.000,00	-	-	-	-	200.000,00
171803510000	TRANSFERENCIA DE RECURSOS DO SUS - GESTAO DO SUS - PRINCIPAL	100.000,00	100.000,00	-	-	-	-	100.000,00
171803910000	TRANSF. DE RECURSOS DO SUS - OUTROS PROGRAMAS FINANCIADOS POR TRANSF. FUNDO	1.300.000,00	1.300.000,00	-	-	-	-	1.300.000,00
171804110000	TRANSF. DE RECURSOS DO SISTEMA UNICO DE SAUDE - SUS - ATENCAO BASICA	670.000,00	670.000,00	-	-	-	-	670.000,00
171804210000	TRANSF. DE RECURSOS DO SISTEMA UNICO DE SAUDE - SUS - ATENCAO ESPECIALIZADA	520.000,00	520.000,00	-	-	-	-	520.000,00
171805110000	TRANSFERENCIAS DO SALARIO-EDUCACAO - PRINCIPAL	650.000,00	650.000,00	101.970,48	15,69	101.970,48	15,69	548.029,52
171805210000	TRANSF. DIRETAS DO FNDE REFERENTES AO PROGRAMA DINHEIRO DIRETO NA ESCOLA	33.000,00	33.000,00	-	-	-	-	33.000,00
171805310000	TRANSF. DIRETAS DO FNDE REFERENTES AO PROGRAMA NACIONAL ALIMENTACAO ESCOLAR	300.000,00	300.000,00	26.596,20	8,87	26.596,20	8,87	273.403,80
171805410000	TRANSF. DIRETAS DO FNDE REFERENTES AO PROGRAMA PNATE	200.000,00	200.000,00	16.782,94	8,39	16.782,94	8,39	183.217,06
171805910000	OUTRAS TRANSF. DIRETAS DO FUNDO NACIONAL DO DESENVOLVIMENTO DA EDUCACAO - FNDE	250.000,00	250.000,00	-	-	-	-	250.000,00
171806110000	TRANSFERENCIA FINANCEIRA DO ICMS - DESONERACAO - L.C. N° 87/96 - PRINCIPAL	20.000,00	20.000,00	-	-	-	-	20.000,00
171810110000	TRANSFERENCIAS DE CONVENIOS DA UNIAO PARA O SISTEMA UNICO DE SAUDE - SUS	300.000,00	300.000,00	-	-	-	-	300.000,00
171810210000	TRANSFERENCIAS DE CONVENIOS DA UNIAO DESTINADAS A PROGRAMAS DE EDUCACAO	250.000,00	250.000,00	-	-	-	-	250.000,00
171810910000	OUTRAS TRANSFERENCIAS DE CONVENIOS DA UNIAO - PRINCIPAL	450.000,00	450.000,00	-	-	-	-	450.000,00
171812110000	TRANSFERENCIAS DE RECURSOS DO FUNDO NACIONAL DE ASSISTENCIA SOCIAL - FNAS	800.000,00	800.000,00	40.395,53	5,05	40.395,53	5,05	759.604,47
172801110000	COTA-PARTE DO ICMS - PRINCIPAL	7.000.000,00	7.000.000,00	1.095.446,27	15,65	1.095.446,27	15,65	5.904.553,73
172801210000	COTA-PARTE DO IPVA - PRINCIPAL	700.000,00	700.000,00	148.650,57	21,24	148.650,57	21,24	551.349,43
172801310000	COTA-PARTE DO IPI - MUNICIPIOS - PRINCIPAL	30.000,00	30.000,00	3.206,58	10,69	3.206,58	10,69	26.793,42
172801410000	COTA-PARTE DA CONTRIBUICAO DE INTERVENCAO NO DOMINIO ECONOMICO - PRINCIPAL	40.000,00	40.000,00	4.979,36	12,45	4.979,36	12,45	35.020,64
172810110000	TRANSFERENCIAS DE CONVENIO DOS ESTADOS PARA O SISTEMA UNICO DE SAUDE - SUS	200.000,00	200.000,00	6.455,36	3,23	6.455,36	3,23	193.544,64
172810210000	TRANSF. DE CONVENIO DOS ESTADOS DESTINADAS A PROGRAMAS DE EDUCACAO	450.000,00	450.000,00	-	-	-	-	450.000,00
172810910000	OUTRAS TRANSFERENCIAS DE CONVENIO DOS ESTADOS - PRINCIPAL	250.000,00	250.000,00	-	-	-	-	250.000,00
175801110000	TRANSF. DE RECURSOS FUNDO DE MANUTENCAO E DESENVOLVIMENTO DA EDUCACAO BASICA	8.800.000,00	8.800.000,00	1.527.379,72	17,36	1.527.379,72	17,36	7.272.620,28
175801210000	TRANSFERENCIAS DE RECURSOS DA COMPLEM. DA UNIAO - FUNDEB - PRINCIPAL	3.700.000,00	3.700.000,00	793.009,18	21,43	793.009,18	21,43	2.906.990,82
190000000000	OUTRAS RECEITAS CORRENTES	520.000,00	520.000,00	13.010,88	2,50	13.010,88	2,50	506.989,12
191001110000	MULTAS PREVISTAS EM LEGISLACAO ESPECIFICA - PRINCIPAL	10.000,00	10.000,00	-	-	-	-	10.000,00
191001110100	MULTAS PREVISTAS EM LEGISLACAO ESPECIFICA - MULTA DE TRANSITO	-	-	1.981,83	-	1.981,83	-	(1.981,83)
192199110000	OUTRAS INDENIZACOES - PRINCIPAL	100.000,00	100.000,00	-	-	-	-	100.000,00
192299110000	OUTRAS RESTITUICOES - PRINCIPAL	100.000,00	100.000,00	1.369,16	1,37	1.369,16	1,37	98.630,84
199003110000	COMPENSAÇÕES FINANCEIRAS ENTRE O REGIME GERAL E OS REGIMES PRÓPRIOS DE PREVIDÊNCIA DOS S	-	-	2.617,65	-	2.617,65	-	(2.617,65)
199099110000	OUTRAS RECEITAS - PRIMARIAS - PRINCIPAL	300.000,00	300.000,00	7.042,24	2,35	7.042,24	2,35	292.957,76
199099130200	OUTRAS RECEITAS - PRIMARIAS - DIVIDA ATIVA NAO TRIBUTARIA	10.000,00	10.000,00	-	-	-	-	10.000,00
200000000000	RECEITAS DE CAPITAL	2.645.000,00	2.645.000,00	-	-	-	-	2.645.000,00
210000000000	OPERACOES DE CREDITO	5.000,00	5.000,00	-	-	-	-	5.000,00
211801510000	OPERACOES DE CREDITO INTERNAS PARA PROGRAMAS DE MODERNIZACAO DA ADMINISTRACAO PUBL	5.000,00	5.000,00	-	-	-	-	5.000,00
220000000000	ALIENACAO DE BENS	20.000,00	20.000,00	-	-	-	-	20.000,00
221300110000	ALIENACAO DE BENS MOVEIS E SEMOVENTES - PRINCIPAL	10.000,00	10.000,00	-	-	-	-	10.000,00
222000110000	ALIENACAO DE BENS IMOVEIS - PRINCIPAL	10.000,00	10.000,00	-	-	-	-	10.000,00
240000000000	TRANSFERENCIAS DE CAPITAL	2.620.000,00	2.620.000,00	-	-	-	-	2.620.000,00
241810110000	TRANSFERENCIAS DE CONVENIO DA UNIAO PARA O SISTEMA UNICO DE SAUDE - SUS	250.000,00	250.000,00	-	-	-	-	250.000,00
241810210000	TRANSFERENCIAS DE CONVENIO DA UNIAO DESTINADAS A PROGRAMAS DE EDUCACAO	120.000,00	120.000,00	-	-	-	-	120.000,00
241810910000	OUTRAS TRANSFERENCIAS DE CONVENIO DA UNIAO	1.100.000,00	1.100.000,00	-	-	-	-	1.100.000,00
242810110000	TRANSFERENCIAS DE CONVENIOS DOS ESTADOS PARA O SISTEMA UNICO DE SAUDE - SUS	250.000,00	250.000,00	-	-	-	-	250.000,00
242810210000	TRANSFERENCIAS DE CONVENIOS DOS ESTADOS DESTINADAS A PROGRAMAS DE EDUCACAO	100.000,00	100.000,00	-	-	-	-	100.000,00
242810910000	OUTRAS TRANSFERENCIAS DE CONVENIO DOS ESTADOS - PRINCIPAL	800.000,00	800.000,00	-	-	-	-	800.000,00
900000000000	CONTAS REDUTORAS	4.951.000,00	4.951.000,00	861.012,05	17,39	861.012,05	17,39	4.089.987,95
950000000000	DEDUCOES DO FUNDEB	4.951.000,00	4.951.000,00	861.012,05	17,39	861.012,05	17,39	4.089.987,95
951718012100	DEDUCAO PARA A FORMACAO DO FUNDEB - COTA-PARTE DO FPM	3.400.000,00	3.400.000,00	611.535,30	17,99	611.535,30	17,99	2.788.464,70
951718015100	DEDUCAO PARA A FORMACAO DO FUNDEB - COTA-PARTE DO ITR - COTA MENSAL	1.000,00	1.000,00	15,98	1,60	15,98	1,60	984,02
951718061100	DEDUCAO PARA A FORMACAO DO FUNDEB - TRANSF. FINANCEIRA DO ICMS - DESONERACAO	4.000,00	4.000,00	-	-	-	-	4.000,00
951728011100	DEDUCAO PARA A FORMACAO DO FUNDEB - COTA-PARTE DO ICMS	1.400.000,00	1.400.000,00	219.089,28	15,65	219.089,28	15,65	1.180.910,72
951728012100	DEDUCAO PARA A FORMACAO DO FUNDEB - COTA-PARTE DO IPVA	140.000,00	140.000,00	29.730,18	21,24	29.730,18	21,24	110.269,82

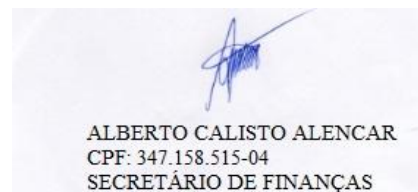
951728013100 DEDUCAO PARA A FORMACAO DO FUNDEB - COTA-PARTE DO IPI - MUNICIPIOS	6.000,00	6.000,00	641,31	10,69	641,31	10,69	5.358,69
RECEITAS (INTRA-ORÇAMENTÁRIAS) (II)	-	-	-	-	-	-	-
SUBTOTAL DAS RECEITAS (III) = (I + II)	57.222.000,00	57.222.000,00	7.521.233,53	13,14	7.521.233,53	13,14	49.700.766,47
OPERAÇÕES DE CRÉDITO / REFINANCIAMENTO (IV)							
Operações de Crédito Internas							
Mobiliária							
Contratual							
Operações de Crédito Externas							
Mobiliária							
Contratual							
SUBTOTAL COM REFINANCIAMENTO (V) = (III + IV)	57.222.000,00	57.222.000,00	7.521.233,53	13,14	7.521.233,53	13,14	49.700.766,47
DÉFICIT (VI)	-	-	-	-	-	-	-
TOTAL (VII) = (V + VI)	57.222.000,00	57.222.000,00	7.521.233,53	13,14	7.521.233,53	-	-
SALDOS DE EXERCÍCIOS ANTERIORES (UTILIZADOS PARA CRÉDITOS ADICIONAIS)	-	-	-	-	-	-	-
Superavit Financeiro	-	-	-	-	-	-	-
Reabertura de Créditos Adicionais	-	-	-	-	-	-	-

DESPESAS	DOTAÇÃO INICIAL	DOTAÇÃO ATUALIZADA	DESPESAS EMPENHADAS		SALDO	DESPESAS LIQUIDADAS		SALDO	DESPESAS PAGAS ATÉ O BIMESTRE	INSCRITAS EM RESTOS À PAGAR NÃO PROCESSADOS
			No Bimestre	Até o Bimestre		No Bimestre	Até o Bimestre			
	(d)	(e)	(f)	(g) = (e-f)	(h)	(i) = (e-h)	(j)	(k)		
DESPESAS (EXCETO INTRA-ORÇAMENTÁRIAS) (VIII)										
DESPESAS CORRENTES										
PESSOAL E ENCARGOS SOCIAIS	27.578.700,00	27.578.700,00	20.752.571,81	20.752.571,81	6.826.128,19	3.075.039,42	3.075.039,42	24.503.660,58	1.625.374,90	-
JUROS E ENCARGOS DA DÍVIDA	-	-	-	-	-	-	-	-	-	-
OUTRAS DESPESAS CORRENTES	20.716.300,00	20.816.300,00	4.442.920,98	4.442.920,98	16.373.379,02	1.006.146,08	1.006.146,08	19.810.153,92	877.665,45	15.918,27
DESPESAS DE CAPITAL										
INVESTIMENTOS	8.037.000,00	7.937.000,00	1.362.087,73	1.362.087,73	6.574.912,27	252.483,96	252.483,96	7.684.516,04	252.483,96	1.478.280,88
INVERSÕES FINANCEIRAS	5.000,00	5.000,00	-	-	5.000,00	-	-	5.000,00	-	-
AMORTIZAÇÃO DA DÍVIDA	735.000,00	735.000,00	640.000,00	640.000,00	95.000,00	91.348,97	91.348,97	643.651,03	91.348,97	-
RESERVA DE CONTINGÊNCIA	150.000,00	150.000,00	-	-	150.000,00	-	-	150.000,00	-	-
RESERVA DO RPPS										
DESPESAS (INTRA-ORÇAMENTÁRIAS) (IX)										
SUBTOTAL DAS DESPESAS (X) = (VIII + IX)	57.222.000,00	57.222.000,00	27.197.580,52	27.197.580,52	30.024.419,48	4.425.018,43	4.425.018,43	52.796.981,57	2.846.873,28	1.494.199,15
AMORTIZAÇÃO DA DÍV. / REFINANCIAMENTO (XI)										
Amortização da Dívida Interna										
Dívida Mobiliária										
Outras Dívidas										
Amortização da Dívida Externa										
Dívida Mobiliária										
Outras Dívidas										
SUBTOTAL C/ REFINANCIAMENTO (XII) = (X + XI)	57.222.000,00	57.222.000,00	27.197.580,52	27.197.580,52	30.024.419,48	4.425.018,43	4.425.018,43	52.796.981,57	2.846.873,28	1.494.199,15
SUPERÁVIT (XIII)	-	-	-	-	-	-	3.096.215,10	-	-	-
TOTAL (XIV) = (XII + XIII)	57.222.000,00	57.222.000,00	27.197.580,52	27.197.580,52	30.024.419,48	4.425.018,43	7.521.233,53	49.700.766,47	-	-

FONTE:


AFONSO DOMINGOS SAMPAIO
Prefeito Municipal


maxdata
PROCESSAMENTO DE DADOS
INFORMÁTICA PROC. DADOS LTDA.
CNPJ: 06.058.431/0001-12
Rua Silva Paoli, 740 SL-1
Postalera - CEARÁ
CRC: 277/0-9


ALBERTO CALISTO ALENCAR
CPF: 347.158.515-04
SECRETÁRIO DE FINANÇAS


Sililene de Souza Sampaio
Responsável Pelo Controle Interno

ESTADO DO CEARÁ
PODER EXECUTIVO
PREFEITURA MUNICIPAL DE NOVA OLINDA
RELATÓRIO RESUMIDO DA EXECUÇÃO ORÇAMENTÁRIA
DEMONSTRATIVO DA EXECUÇÃO DAS DESPESAS POR FUNÇÃO/SUBFUNÇÃO
ORÇAMENTOS FISCAL E DA SEGURIDADE SOCIAL
DE JANEIRO/2019 ATÉ FEVEREIRO/2019

RREO - Anexo 2 (LRF, Art. 52, inciso II, alínea "c")

RS 1,00


FUNÇÃO/SUBFUNÇÃO	DOTAÇÃO INICIAL	DOTAÇÃO ATUALIZADA	DESPESAS EMPENHADAS			SALDO (c)=(a-b)	DESPESAS LIQUIDADAS			SALDO (e)=(a-d)	INSCRITAS EM RESTOS A PAGAR NÃO PROCESSADOS (f)
			No Bimestre	Até o Bimestre	% (b/total b)		No Bimestre	Até o Bimestre	% (d/total d)		
		(a)		(b)				(d)			
DESPESAS (EXCETO INTRA-ORÇAMENTÁRIAS) (I)											
LEGISLATIVA						-				-	
ACAO LEGISLATIVA	1.800.000,00	1.800.000,00	-	-	-	1.800.000,00	-	-	-	1.800.000,00	-
SUBTOTAL LEGISLATIVA	1.800.000,00	1.800.000,00	-	-	-	1.800.000,00	-	-	-	1.800.000,00	-
ADMINISTRACAO						-				-	
ADMINISTRACAO GERAL	11.421.000,00	11.479.000,00	5.404.350,03	5.404.350,03	19,87	6.074.649,97	811.520,24	811.520,24	16,92	10.667.479,76	-
SUBTOTAL ADMINISTRACAO	11.421.000,00	11.479.000,00	5.404.350,03	5.404.350,03	19,87	6.074.649,97	811.520,24	811.520,24	16,92	10.667.479,76	-
ASSISTENCIA SOCIAL						-				-	
ADMINISTRACAO GERAL	1.387.000,00	1.389.000,00	757.929,24	757.929,24	2,79	631.070,76	127.793,88	127.793,88	2,66	1.261.206,12	1.421,10
ASSISTENCIA AO IDOSO	30.000,00	30.000,00	-	-	-	30.000,00	-	-	-	30.000,00	-
ASSISTENCIA A CRIANCA E AO ADOLESCEN	548.900,00	548.900,00	192.600,00	192.600,00	0,71	356.300,00	27.202,10	27.202,10	0,57	521.697,90	-
ASSISTENCIA COMUNITARIA	983.300,00	1.013.300,00	116.723,43	116.723,43	0,43	896.576,57	39.558,34	39.558,34	0,82	973.741,66	20.020,21
FOMENTO AO TRABALHO	40.000,00	40.000,00	-	-	-	40.000,00	-	-	-	40.000,00	-
SUBTOTAL ASSISTENCIA SOCIAL	2.989.200,00	3.021.200,00	1.067.252,67	1.067.252,67	3,92	1.953.947,33	194.554,32	194.554,32	4,06	2.826.645,68	21.441,31
PREVIDENCIA SOCIAL						-				-	
ADMINISTRACAO GERAL	330.000,00	330.000,00	176.425,00	176.425,00	0,65	153.575,00	29.210,89	29.210,89	0,61	300.789,11	-
PREVIDENCIA DO REGIME ESTATUTARIO	1.455.000,00	1.455.000,00	1.320.000,00	1.320.000,00	4,85	135.000,00	240.476,22	240.476,22	5,01	1.214.523,78	-
INFRA-ESTRUTURA URBANA	50.000,00	50.000,00	-	-	-	50.000,00	-	-	-	50.000,00	-
SUBTOTAL PREVIDENCIA SOCIAL	1.835.000,00	1.835.000,00	1.496.425,00	1.496.425,00	5,50	338.575,00	269.687,11	269.687,11	5,62	1.565.312,89	-
SAUDE						-				-	
ADMINISTRACAO GERAL	5.518.100,00	5.518.100,00	4.153.007,75	4.153.007,75	15,27	1.365.092,25	638.975,26	638.975,26	13,32	4.879.124,74	-
ATENCAO BASICA	5.367.400,00	5.377.400,00	2.327.873,46	2.327.873,46	8,56	3.049.526,54	424.956,54	424.956,54	8,86	4.952.443,46	10.745,01
ASSISTENCIA HOSPITALAR E AMBULATORIA	2.355.000,00	2.310.000,00	226.887,17	226.887,17	0,83	2.083.112,83	86.334,35	86.334,35	1,80	2.223.665,65	-
SUPORTE PROFILATICO E TERAPEUTICO	490.000,00	490.000,00	235.000,00	235.000,00	0,86	255.000,00	44.820,16	44.820,16	0,93	445.179,84	-
ALIMENTACAO E NUTRICAO	54.000,00	54.000,00	-	-	-	54.000,00	-	-	-	54.000,00	-
SUBTOTAL SAUDE	13.784.500,00	13.749.500,00	6.942.768,38	6.942.768,38	25,53	6.806.731,62	1.195.086,31	1.195.086,31	24,92	12.554.413,69	10.745,01
EDUCACAO						-				-	
ADMINISTRACAO GERAL	3.121.400,00	3.121.400,00	1.022.761,05	1.022.761,05	3,76	2.098.638,95	243.527,46	243.527,46	5,08	2.877.872,54	20.461,16
ALIMENTACAO E NUTRICAO	250.000,00	250.000,00	-	-	-	250.000,00	-	-	-	250.000,00	-
ENSINO FUNDAMENTAL	11.383.000,00	11.328.000,00	7.157.207,26	7.157.207,26	26,32	4.170.792,74	1.082.297,96	1.082.297,96	22,57	10.245.702,04	286.613,02
ENSINO MEDIO	81.000,00	81.000,00	-	-	-	81.000,00	-	-	-	81.000,00	-
ENSINO SUPERIOR	20.000,00	20.000,00	-	-	-	20.000,00	-	-	-	20.000,00	-
EDUCACAO INFANTIL	3.020.900,00	3.020.900,00	2.240.000,00	2.240.000,00	8,24	780.900,00	322.314,45	322.314,45	6,72	2.698.585,55	-
EDUCACAO DE JOVENS E ADULTOS	487.000,00	487.000,00	-	-	-	487.000,00	-	-	-	487.000,00	-
SUBTOTAL EDUCACAO	18.363.300,00	18.308.300,00	10.419.968,31	10.419.968,31	38,31	7.888.331,69	1.648.139,87	1.648.139,87	34,37	16.660.160,13	307.074,18
CULTURA						-				-	
PATRIMONIO HISTORICO, ARTISTICO E AR	70.000,00	70.000,00	-	-	-	70.000,00	-	-	-	70.000,00	-
DIFUSAO CULTURAL	255.000,00	255.000,00	68.760,00	68.760,00	0,25	186.240,00	68.760,00	68.760,00	1,43	186.240,00	-
TURISMO	122.000,00	122.000,00	-	-	-	122.000,00	-	-	-	122.000,00	-


LAZER	100.000,00	100.000,00	-	-	-	100.000,00	-	-	-	100.000,00	-
SUBTOTAL CULTURA	547.000,00	547.000,00	68.760,00	68.760,00	0,25	478.240,00	68.760,00	68.760,00	1,43	478.240,00	-
URBANISMO											
INFRA-ESTRUTURA URBANA	1.880.000,00	1.630.000,00	531.380,94	531.380,94	1,95	1.098.619,06	-	-	-	1.630.000,00	643.228,51
SERVICOS URBANOS	750.000,00	450.000,00	-	-	-	450.000,00	-	-	-	450.000,00	-
TURISMO	170.000,00	170.000,00	-	-	-	170.000,00	-	-	-	170.000,00	-
SUBTOTAL URBANISMO	2.800.000,00	2.250.000,00	531.380,94	531.380,94	1,95	1.718.619,06	-	-	-	2.250.000,00	1.152.996,30
HABITACAO											
HABITACAO RURAL	100.000,00	100.000,00	-	-	-	100.000,00	-	-	-	100.000,00	-
SUBTOTAL HABITACAO	100.000,00	100.000,00	-	-	-	100.000,00	-	-	-	100.000,00	-
SANEAMENTO											
SERVICOS URBANOS	60.000,00	60.000,00	-	-	-	60.000,00	-	-	-	60.000,00	-
SANEAMENTO BASICO URBANO	200.000,00	200.000,00	-	-	-	200.000,00	-	-	-	200.000,00	-
SUBTOTAL SANEAMENTO	260.000,00	260.000,00	-	-	-	260.000,00	-	-	-	260.000,00	-
GESTAO AMBIENTAL											
ADMINISTRACAO GERAL	345.000,00	345.000,00	145.000,00	145.000,00	0,53	200.000,00	25.133,07	25.133,07	0,52	319.866,93	-
SUBTOTAL GESTAO AMBIENTAL	345.000,00	345.000,00	145.000,00	145.000,00	0,53	200.000,00	25.133,07	25.133,07	0,52	319.866,93	-
AGRICULTURA											
RECURSOS HIDRICOS	150.000,00	95.000,00	-	-	-	95.000,00	-	-	-	95.000,00	-
ABASTECIMENTO	172.000,00	777.000,00	660.681,18	660.681,18	2,43	116.318,82	82.458,35	82.458,35	1,72	694.541,65	-
EXTENSAO RURAL	765.000,00	765.000,00	104.752,01	104.752,01	0,39	660.247,99	26.306,63	26.306,63	0,55	738.693,37	886,31
SUBTOTAL AGRICULTURA	1.087.000,00	1.637.000,00	765.433,19	765.433,19	2,81	871.566,81	108.764,98	108.764,98	2,27	1.528.235,02	886,31
COMUNICACOES											
COMUNICACAO SOCIAL	205.000,00	205.000,00	60.000,00	60.000,00	0,22	145.000,00	7.042,71	7.042,71	0,15	197.957,29	-
SUBTOTAL COMUNICACOES	205.000,00	205.000,00	60.000,00	60.000,00	0,22	145.000,00	7.042,71	7.042,71	0,15	197.957,29	-
ENERGIA											
ENERGIA ELETRICA	180.000,00	180.000,00	-	-	-	180.000,00	-	-	-	180.000,00	-
SUBTOTAL ENERGIA	180.000,00	180.000,00	-	-	-	180.000,00	-	-	-	180.000,00	-
TRANSPORTE											
SERVICOS URBANOS	295.000,00	295.000,00	146.242,00	146.242,00	0,54	148.758,00	23.934,61	23.934,61	0,50	271.065,39	-
TRANSPORTE RODOVIARIO	100.000,00	100.000,00	-	-	-	100.000,00	-	-	-	100.000,00	-
SUBTOTAL TRANSPORTE	395.000,00	395.000,00	146.242,00	146.242,00	0,54	248.758,00	23.934,61	23.934,61	0,50	371.065,39	-
DESPORTO E LAZER											
DESPORTO COMUNITARIO	250.000,00	250.000,00	-	-	-	250.000,00	-	-	-	250.000,00	1.056,04
LAZER	110.000,00	110.000,00	-	-	-	110.000,00	-	-	-	110.000,00	-
SUBTOTAL DESPORTO E LAZER	360.000,00	360.000,00	-	-	-	360.000,00	-	-	-	360.000,00	1.056,04
ENCARGOS ESPECIAIS											
SERVICO DA DIVIDA INTERNA	600.000,00	600.000,00	150.000,00	150.000,00	0,55	450.000,00	72.395,21	72.395,21	1,51	527.604,79	-
SUBTOTAL ENCARGOS ESPECIAIS	600.000,00	600.000,00	150.000,00	150.000,00	0,55	450.000,00	72.395,21	72.395,21	1,51	527.604,79	-
RESERVA DE CONTINGENCIA											
RESERVA DE CONTINGENCIA	150.000,00	150.000,00	-	-	-	150.000,00	-	-	-	150.000,00	-
SUBTOTAL RESERVA DE CONTINGENCIA	150.000,00	150.000,00	-	-	-	150.000,00	-	-	-	150.000,00	-
DESPESAS (INTRA-ORÇAMENTÁRIAS) (II)	-	-	-	-	-	-	-	-	-	-	-
TOTAL (III) = (I + II)	57.222.000,00	57.222.000,00	27.197.580,52	27.197.580,52	-	30.024.419,48	4.425.018,43	4.425.018,43	92,27	52.796.981,57	984.431,36

FONTE:


AFONSO DOMINGOS SAMPAIO
Prefeito Municipal


maxdata
PROTEÇÃO E CONTABILIDADE
INFORMÁTICA PROC. DADOS LTDA.
CPF: 35.058.411/0001-12
Rua Silva Passini, 780 SL. 1
Fortaleza - CEARA
CRC: 277/0-9


ALBERTO CALISTO ALENCAR
CPF: 347.158.515-04
SECRETÁRIO DE FINANÇAS


Silvilene de Souza Sampaio
Responsável Pelo Controle Interno

ESTADO DO CEARÁ
PODER EXECUTIVO
PREFEITURA MUNICIPAL DE NOVA OLINDA
RELATÓRIO RESUMIDO DA EXECUÇÃO ORÇAMENTÁRIA
DEMONSTRATIVO DAS RECEITAS E DESPESAS COM MANUTENÇÃO E DESENVOLVIMENTO DO ENSINO - MDE
ORÇAMENTOS FISCAL E DA SEGURIDADE SOCIAL
DE JANEIRO/2019 ATÉ FEVEREIRO/2019

RREO - ANEXO 8 (LDB, art. 72)

R\$ 1,00

RECEITAS DO ENSINO

RECEITA RESULTANTE DE IMPOSTOS (caput do art. 212 da Constituição)	PREVISÃO INICIAL	PREVISÃO ATUALIZADA (a)	RECEITAS REALIZADAS	
			Até o Bimestre (b)	% (c) = (b/a)x100
1- RECEITA DE IMPOSTOS	1.860.000,00	1.860.000,00	187.532,69	10,08
1.1- Receita Resultante do Imposto sobre a Propriedade Predial e Territorial Urbana – IPTU	70.000,00	70.000,00	47.344,15	67,63
1.1.1- IPTU	50.000,00	50.000,00	47.344,15	94,69
1.1.2- Multas, Juros de Mora, Dívida Ativa e Outros Encargos do IPTU	20.000,00	20.000,00	-	-
1.2- Receita Resultante do Imposto sobre Transmissão Inter Vivos – ITBI	50.000,00	50.000,00	2.100,00	4,20
1.2.1- ITBI	30.000,00	30.000,00	2.100,00	7,00
1.2.2- Multas, Juros de Mora, Dívida Ativa e Outros Encargos do ITBI	20.000,00	20.000,00	-	-
1.3- Receita Resultante do Imposto sobre Serviços de Qualquer Natureza – ISS	1.150.000,00	1.150.000,00	78.486,96	6,82
1.3.1- ISS	1.100.000,00	1.100.000,00	78.486,96	7,14
1.3.2- Multas, Juros de Mora, Dívida Ativa e Outros Encargos do ISS	50.000,00	50.000,00	-	-
1.4- Receita Resultante do Imposto de Renda Retido na Fonte – IRRF	590.000,00	590.000,00	59.601,58	10,10
1.4.1- IRRF	520.000,00	520.000,00	59.601,58	11,46
1.4.2- Multas, Juros de Mora, Dívida Ativa e Outros Encargos do IRRF	70.000,00	70.000,00	-	-
2- RECEITA DE TRANSFERÊNCIAS CONSTITUCIONAIS E LEGAIS	24.755.000,00	24.755.000,00	4.305.060,13	17,39
2.1- Cota-Parte FPM	17.000.000,00	17.000.000,00	3.057.676,76	17,99
2.1.1- Parcela referente à CF, art. 159, I, alínea b				
2.1.2- Parcela referente à CF, art. 159, I, alínea d				
2.2- Cota-Parte ICMS	7.000.000,00	7.000.000,00	1.095.446,27	15,65
2.3- ICMS-Desoneração – L.C. nº87/1996	20.000,00	20.000,00	-	-
2.4- Cota-Parte IPI-Exportação	30.000,00	30.000,00	3.206,58	10,69
2.5- Cota-Parte ITR	5.000,00	5.000,00	79,95	1,60
2.6- Cota-Parte IPVA	700.000,00	700.000,00	148.650,57	21,24
2.7- Cota-Parte IOF-Ouro				
3- TOTAL DA RECEITA DE IMPOSTOS (1 + 2)	26.615.000,00	26.615.000,00	4.492.592,82	16,88
RECEITAS ADICIONAIS PARA FINANCIAMENTO DO ENSINO	PREVISÃO INICIAL	PREVISÃO ATUALIZADA (a)	RECEITAS REALIZADAS	
			Até o Bimestre (b)	% (c) = (b/a)x100
4- RECEITA DA APLICAÇÃO FINANCEIRA DE OUTROS RECURSOS DE IMPOSTOS VINCULADOS AO ENSINO	60.000,00	60.000,00	2.680,05	4,47
5- RECEITA DE TRANSFERÊNCIAS DO FNDE	1.433.000,00	1.433.000,00	145.349,62	10,14
5.1- Transferências do Salário-Educação	650.000,00	650.000,00	101.970,48	15,69
5.2- Transferências Diretas - PDDE	33.000,00	33.000,00	-	-
5.3- Transferências Diretas - PNAE	300.000,00	300.000,00	26.596,20	8,87
5.4- Transferências Diretas - PNATE	200.000,00	200.000,00	16.782,94	8,39
5.5- Outras Transferências do FNDE	250.000,00	250.000,00	-	-
5.6- Aplicação Financeira dos Recursos do FNDE				
6- RECEITA DE TRANSFERÊNCIAS DE CONVÊNIOS	920.000,00	920.000,00	-	-
6.1- Transferências de Convênios	920.000,00	920.000,00	-	-
6.2- Aplicação Financeira dos Recursos de Convênios				
7- RECEITA DE OPERAÇÕES DE CRÉDITO	-	-	-	-
8- OUTRAS RECEITAS PARA FINANCIAMENTO DO ENSINO	-	-	-	-
9- TOTAL DAS RECEITAS ADICIONAIS PARA FINANCIAMENTO DO ENSINO (4 + 5 + 6 + 7 + 8)	2.413.000,00	2.413.000,00	148.029,67	6,13

FUNDEB

RECEITAS DO FUNDEB	PREVISÃO INICIAL	PREVISÃO ATUALIZADA (a)	RECEITAS REALIZADAS	
			Até o Bimestre (b)	% (c) = (b/a)x100
10- RECEITAS DESTINADAS AO FUNDEB	4.951.000,00	4.951.000,00	861.012,05	17,39

10.1- Cota-Parte FPM Destinada ao FUNDEB – (20% de 2.1.1)	3.400.000,00	3.400.000,00	611.535,30	17,99
10.2- Cota-Parte ICMS Destinada ao FUNDEB – (20% de 2.2)	1.400.000,00	1.400.000,00	219.089,28	15,65
10.3- ICMS-Desoneração Destinada ao FUNDEB – (20% de 2.3)	4.000,00	4.000,00	-	-
10.4- Cota-Parte IPI-Exportação Destinada ao FUNDEB – (20% de 2.4)	6.000,00	6.000,00	641,31	10,69
10.5- Cota-Parte ITR ou ITR Arrecadado Destinados ao FUNDEB – (20% de ((1.5 – 1.5.5) + 2.5))	1.000,00	1.000,00	15,98	1,60
10.6- Cota-Parte IPVA Destinada ao FUNDEB – (20% de 2.6)	140.000,00	140.000,00	29.730,18	21,24
11- RECEITAS RECEBIDAS DO FUNDEB	12.500.000,00	12.500.000,00	2.320.388,90	18,56
11.1- Transferências de Recursos do FUNDEB	8.800.000,00	8.800.000,00	1.527.379,72	17,36
11.2- Complementação da União ao FUNDEB	3.700.000,00	3.700.000,00	793.009,18	21,43
11.3- Receita de Aplicação Financeira dos Recursos do FUNDEB				
12- RESULTADO LÍQUIDO DAS TRANSFERÊNCIAS DO FUNDEB (11.1 – 10)	3.849.000,00	3.849.000,00	666.367,67	17,31

[SE RESULTADO LÍQUIDO DA TRANSFERÊNCIA (12) > 0] = ACRÉSCIMO RESULTANTE DAS TRANSFERÊNCIAS DO FUNDEB

[SE RESULTADO LÍQUIDO DA TRANSFERÊNCIA (12) < 0] = DECRÉSCIMO RESULTANTE DAS TRANSFERÊNCIAS DO FUNDEB

DESPESAS DO FUNDEB	DOTAÇÃO INICIAL	DOTAÇÃO ATUALIZADA (d)	DESPESAS EMPENHADAS		DESPESAS LIQUIDADAS		INSCRITAS EM RESTOS A PAGAR NÃO PROCESSADOS (i)	
			Até o Bimestre (e)	% (f) = (e/d)x100 (f)	Até o Bimestre (g)	% (h) = (g/d)x100 (h)		
13- PAGAMENTO DOS PROFISSIONAIS DO MAGISTÉRIO	7.845.000,00	7.845.000,00	7.410.000,00	94,46	1.010.621,69	12,88	-	
13.1- Com Educação Infantil	1.935.000,00	1.935.000,00	1.780.000,00	91,99	241.385,44	12,47	-	
13.2- Com Ensino Fundamental	5.910.000,00	5.910.000,00	5.630.000,00	95,26	769.236,25	13,02	-	
14- OUTRAS DESPESAS	3.752.000,00	3.752.000,00	1.437.000,00	38,30	242.626,28	6,47	286.613,02	
14.1- Com Educação Infantil	607.000,00	607.000,00	147.000,00	24,22	80.929,01	13,33	-	
14.2- Com Ensino Fundamental	3.145.000,00	3.145.000,00	1.290.000,00	41,02	161.697,27	5,14	286.613,02	
15- TOTAL DAS DESPESAS DO FUNDEB (13 + 14)	11.597.000,00	11.597.000,00	8.847.000,00	76,29	1.253.247,97	10,81	286.613,02	
DEDUÇÕES PARA FINS DE LIMITE DO FUNDEB							VALOR	
16- RESTOS A PAGAR INSCRITOS NO EXERCÍCIO SEM DISPONIBILIDADE FINANCEIRA DE RECURSOS DO FUNDEB								-
16.1 - FUNDEB 60%								-
16.2 - FUNDEB 40%								-
17- DESPESAS CUSTEADAS COM O SUPERÁVIT FINANCEIRO, DO EXERCÍCIO ANTERIOR, DO FUNDEB								-
17.1 - FUNDEB 60%								-
17.2 - FUNDEB 40%								-
18- TOTAL DAS DEDUÇÕES CONSIDERADAS PARA FINS DE LIMITE DO FUNDEB (16 + 17)								-
INDICADORES DO FUNDEB							VALOR	
19- TOTAL DAS DESPESAS DO FUNDEB PARA FINS DE LIMITE (15 - 18)								
19.1 - Mínimo de 60% do FUNDEB na Remuneração do Magistério1 (13 - (16.1 + 17.1)) / (11 x 100) %								43,55
19.2 - Máximo de 40% em Despesa com MDE, que não Remuneração do Magistério (14 - (16.2 + 17.2)) / (11 x 100) %								10,46
19.3 - Máximo de 5% não Aplicado no Exercício (100 - (19.1 +19.2)) %								45,99
CONTROLE DA UTILIZAÇÃO DE RECURSOS NO EXERCÍCIO SUBSEQÜENTE							VALOR	
20 – RECURSOS RECEBIDOS DO FUNDEB EM 2018 QUE NÃO FORAM UTILIZADOS								640.000,00
21 – DESPESAS CUSTEADAS COM O SALDO DO ITEM 20 ATÉ O 1º TRIMESTRE DE 2019 2								-

MANUTENÇÃO E DESENVOLVIMENTO DO ENSINO – DESPESAS CUSTEADAS COM A RECEITA RESULTANTE DE IMPOSTOS E RECURSOS DO FUNDEB

DESPESAS COM AÇÕES TÍPICAS DE MDE	DOTAÇÃO INICIAL	DOTAÇÃO ATUALIZADA (d)	DESPESAS EMPENHADAS		DESPESAS LIQUIDADAS		INSCRITAS EM RESTOS A PAGAR NÃO PROCESSADOS (i)
			Até o Bimestre (e)	% (f) = (e/d)x100 (f)	Até o Bimestre (g)	% (h) = (g/d)x100 (h)	
22- EDUCAÇÃO INFANTIL	3.020.900,00	3.020.900,00	2.240.000,00	74,15	322.314,45	10,67	-
22.1 - Creche							
22.1.1- Despesas Custeadas com Recursos do FUNDEB							
22.1.2- Despesas Custeadas com Outros Recursos de Impostos							
22.2 - Pré-escola							
22.2.1- Despesas Custeadas com Recursos do FUNDEB							
22.2.2- Despesas Custeadas com Outros Recursos de Impostos							
23- ENSINO FUNDAMENTAL	11.383.000,00	11.328.000,00	7.157.207,26	63,18	1.082.297,96	9,55	286.613,02
23.1- Despesas Custeadas com Recursos do FUNDEB							
23.2- Despesas Custeadas com Outros Recursos de Impostos							
24- ENSINO MÉDIO							
25- ENSINO SUPERIOR							
26- ENSINO PROFISSIONAL NÃO INTEGRADO AO ENSINO REGULAR							

27- OUTRAS	3.959.400,00	3.959.400,00	1.022.761,05	25,83	243.527,46	6,15	20.461,16	
28- TOTAL DAS DESPESAS COM AÇÕES TÍPICAS DE MDE (22 + 23 + 24 + 25 + 26 + 27)	18.363.300,00	18.308.300,00	10.419.968,31	56,91	1.648.139,87	9,00	307.074,18	
DEDUÇÕES CONSIDERADAS PARA FINS DE LIMITE CONSTITUCIONAL							VALOR	
29- RESULTADO LÍQUIDO DAS TRANSFERÊNCIAS DO FUNDEB = (12)							666.367,67	
30- DESPESAS CUSTEADAS COM A COMPLEMENTAÇÃO DO FUNDEB NO EXERCÍCIO								
31- DESPESAS CUSTEADAS COM O SUPERÁVIT FINANCEIRO, DO EXERCÍCIO ANTERIOR, DO FUNDEB								
32- DESPESAS CUSTEADAS COM O SUPERÁVIT FINANCEIRO, DO EXERCÍCIO ANTERIOR, DE OUTROS RECURSOS DE IMPOSTOS								
33- RESTOS A PAGAR INSCRITOS NO EXERCÍCIO SEM DISPONIBILIDADE FINANCEIRA DE RECURSOS DE IMPOSTOS VINCULADOS AO ENSINO4								
34- CANCELAMENTO, NO EXERCÍCIO, DE RESTOS A PAGAR INSCRITOS COM DISPONIBILIDADE FINANCEIRA DE RECURSOS DE IMPOSTOS VINCULADOS AO ENSINO = (46 g)								
35- TOTAL DAS DEDUÇÕES CONSIDERADAS PARA FINS DE LIMITE CONSTITUCIONAL (29 + 30 + 31 + 32 + 33 + 34 + 35)							666.367,67	
36- TOTAL DAS DESPESAS PARA FINS DE LIMITE ((22 + 23 + 27) – (36))							981.772,20	
37- MÍNIMO DE 25% DAS RECEITAS RESULTANTES DE IMPOSTOS EM MDE5 ((37) / (3) x 100) %							21,85	

OUTRAS INFORMAÇÕES PARA CONTROLE

OUTRAS DESPESAS CUSTEADAS COM RECEITAS ADICIONAIS PARA FINANCIAMENTO DO ENSINO	DOTAÇÃO INICIAL	DOTAÇÃO ATUALIZADA (d)	DESPESAS EMPENHADAS		DESPESAS LIQUIDADAS		INSCRITAS EM RESTOS A PAGAR NAO PROCESSADOS (i)
			Até o Bimestre (e)	% (f) = (e/d)x100	Até o Bimestre (g)	% (h) = (g/d)x100	
38- DESPESAS CUSTEADAS COM A APLICAÇÃO FINANCEIRA DE OUTROS RECURSOS DE IMPOSTOS VINCULADOS AO ENSINO							
39- DESPESAS CUSTEADAS COM A CONTRIBUIÇÃO SOCIAL DO SALÁRIO-EDUCAÇÃO							
40- DESPESAS CUSTEADAS COM OPERAÇÕES DE CRÉDITO							
41- DESPESAS CUSTEADAS COM OUTRAS RECEITAS PARA FINANCIAMENTO DO ENSINO							
42- TOTAL DAS OUTRAS DESPESAS CUSTEADAS COM RECEITAS ADICIONAIS PARA FINANCIAMENTO DO ENSINO (38 + 39 + 40 + 41)							
43- TOTAL GERAL DAS DESPESAS COM EDUCAÇÃO (28 + 42)	18.363.300,00	18.308.300,00	10.419.968,31	56,91	1.648.139,87	9,00	307.074,18
RESTOS A PAGAR INSCRITOS COM DISPONIBILIDADE FINANCEIRA DE RECURSOS DE IMPOSTOS VINCULADOS AO ENSINO	SALDO ATÉ O BIMESTRE					CANCELADO EM 2019 (g)	
44- RESTOS A PAGAR DE DESPESAS COM MDE		293.690,56					-

CONTROLE DA DISPONIBILIDADE FINANCEIRA	FUNDEB	SALÁRIO EDUCAÇÃO
45- DISPONIBILIDADE FINANCEIRA EM 31 DE DEZEMBRO DE 2018		908.155,13
46- (+) INGRESSO DE RECURSOS ATÉ O BIMESTRE		2.581.470,45
47- (-) PAGAMENTOS EFETUADOS ATÉ O BIMESTRE		1.887.798,10
47.1 Orçamento do Exercício		
47.2 Restos a Pagar		
48- (+) RECEITA DE APLICAÇÃO FINANCEIRA DOS RECURSOS ATÉ O BIMESTRE		-
49- (=) DISPONIBILIDADE FINANCEIRA ATÉ O BIMESTRE		1.601.827,48
50- (+) Ajustes		
50.1 (+) Retenções		
50.2 (-) Valores a recuperar		
50.3 (+) Outros valores extraorçamentários		
50.4 (+) Conciliação Bancária		
51- (=) SALDO FINANCEIRO CONCILIADO		1.601.827,48

FONTE:

1 Limites mínimos anuais a serem cumpridos no encerramento do exercício.

2 Art. 21, § 2º, Lei 11.494/2007: "Até 5% dos recursos recebidos à conta dos Fundos, inclusive relativos à complementação da União recebidos nos termos do §1º do art. 6º desta Lei, poderão ser utilizados no 1º trimestre do exercício imediatamente subsequente, mediante abertura de crédito adicional."

3 Caput do artigo 212 da CF/1988

4 Os valores referentes à parcela dos Restos a Pagar inscritos sem disponibilidade financeira vinculada à educação deverão ser informados somente no RREO do último bimestre do exercício.

5 Limites mínimos anuais a serem cumpridos no encerramento do exercício, no âmbito de atuação prioritária, conforme LDB, art. 11, V.

AFONSO DOMINGOS SAMPAIO
Prefeito Municipal

max data
PROCESSOS E CONTABILIDADE
INFORMÁTICA PROC. DADOS LTDA.
CNPJ: 35.058.417/0001-12
Rua Silveira Paquet, 740 SL. 1
Portaleza - CEARA
CRC: 277/0-9

ALBERTO CALISTO ALENCAR
CPF: 347.158.515-04
SECRETÁRIO DE FINANÇAS

Silvilene de Souza Sampaio
Responsável Pelo Controle Interno

ESTADO DO CEARÁ
PODER EXECUTIVO
PREFEITURA MUNICIPAL DE NOVA OLINDA
RELATÓRIO RESUMIDO DA EXECUÇÃO ORÇAMENTÁRIA
DEMONSTRATIVO DAS RECEITAS E DESPESAS COM AÇÕES E SERVIÇOS PÚBLICOS DE SAÚDE
ORÇAMENTOS FISCAL E DA SEGURIDADE SOCIAL
DE JANEIRO/2019 ATÉ FEVEREIRO/2019

RREO – ANEXO 12 (LC 141/2012, art. 35)

RS 1,00

RECEITAS PARA APURAÇÃO DA APLICAÇÃO EM AÇÕES E SERVIÇOS PÚBLICOS DE SAÚDE	PREVISÃO INICIAL	PREVISÃO ATUALIZADA (a)	RECEITAS REALIZADAS	
			Até o Bimestre (b)	% (b/a) x 100
RECEITA DE IMPOSTOS LÍQUIDA (I)	1.985.000,00	1.985.000,00	194.611,17	9,80
Imposto Predial e Territorial Urbano - IPTU	50.000,00	50.000,00	47.344,15	94,69
Imposto sobre Transmissão de Bens Intervivos - ITBI	30.000,00	30.000,00	2.100,00	7,00
Imposto sobre Serviços de Qualquer Natureza - ISS	1.190.000,00	1.190.000,00	78.486,96	6,60
Imposto de Renda Retido na Fonte - IRRF	660.000,00	660.000,00	59.601,58	9,03
Imposto Territorial Rural - ITR	-	-	-	-
Multas, Juros de Mora e Outros Encargos dos Impostos	10.000,00	10.000,00	1.981,83	19,82
Dívida Ativa dos Impostos	45.000,00	45.000,00	5.096,65	11,33
Multas, Juros de Mora e Outros Encargos da Dívida Ativa	-	-	-	-
RECEITA DE TRANSFERÊNCIAS CONSTITUCIONAIS E LEGAIS (II)	24.755.000,00	24.755.000,00	4.305.060,13	17,39
Cota-Parte FPM	17.000.000,00	17.000.000,00	3.057.676,76	17,99
Cota-Parte ITR	5.000,00	5.000,00	79,95	1,60
Cota-Parte IPVA	700.000,00	700.000,00	148.650,57	21,24
Cota-Parte ICMS	7.000.000,00	7.000.000,00	1.095.446,27	15,65
Cota-Parte IPI-Exportação	30.000,00	30.000,00	3.206,58	10,69
Compensações Financeiras Provenientes de Impostos e Transferências Constitucionais	20.000,00	20.000,00	-	-
Desoneração ICMS (LC 87/96)	20.000,00	20.000,00	-	-
Outras	-	-	-	-
TOTAL DAS RECEITAS PARA APURAÇÃO DA APLICAÇÃO EM AÇÕES E SERVIÇOS PÚBLICOS DE SAÚDE (III) = I + II	26.740.000,00	26.740.000,00	4.499.671,30	16,83

RECEITAS ADICIONAIS PARA FINANCIAMENTO DA SAÚDE	PREVISÃO INICIAL	PREVISÃO ATUALIZADA (c)	RECEITAS REALIZADAS	
			Até o Bimestre (d)	% (d/c) x 100
TRANSFERÊNCIA DE RECURSOS DO SISTEMA ÚNICO DE SAÚDE-SUS	6.800.000,00	6.800.000,00	372.133,84	5,47
Provenientes da União	250.000,00	250.000,00	-	-
Provenientes dos Estados	450.000,00	450.000,00	-	-
Provenientes de Outros Municípios	-	-	-	-
Outras Receitas do SUS	6.100.000,00	6.100.000,00	372.133,84	6,10
TRANSFERÊNCIAS VOLUNTÁRIAS	-	-	-	-
RECEITAS DE OPERAÇÕES DE CRÉDITO VINCULADAS À SAÚDE	-	-	-	-
OUTRAS RECEITAS PARA FINANCIAMENTO DA SAÚDE	-	-	-	-
TOTAL RECEITAS ADICIONAIS PARA FINANCIAMENTO DA SAÚDE	6.800.000,00	6.800.000,00	372.133,84	5,47

DESPESAS COM SAÚDE (Por Grupo de Natureza da Despesa)	DOTAÇÃO INICIAL	DOTAÇÃO ATUALIZADA (e)	DESPESAS EMPENHADAS		DESPESAS LIQUIDADAS		Inscritas em Restos a Pagar não Processados⁷
			Até o Bimestre (f)	% (f/e) x 100	Até o Bimestre (g)	% (g/e) x 100	
DESPESAS CORRENTES	12.151.500,00	12.161.500,00	6.922.845,82	56,92	1.175.163,75	9,66	10.745,01

Pessoal e Encargos Sociais	6.978.000,00	6.978.000,00	5.798.000,00	83,09	932.244,84	13,36	-
Juros e Encargos da Dívida	-	-	-	-	-	-	-
Outras Despesas Correntes	5.173.500,00	5.183.500,00	1.124.845,82	21,70	242.918,91	4,69	10.745,01
DESPESAS DE CAPITAL	1.633.000,00	1.588.000,00	19.922,56	1,25	19.922,56	1,25	-
Investimentos	1.628.000,00	1.583.000,00	19.922,56	1,26	19.922,56	1,26	-
Inversões Financeiras	-	-	-	-	-	-	-
Amortização da Dívida	5.000,00	5.000,00	-	-	-	-	-
TOTAL DAS DESPESAS COM SAÚDE (IV)	13.784.500,00	13.749.500,00	6.942.768,38	50,49	1.195.086,31	8,69	10.745,01

DESPESAS COM SAÚDE NÃO COMPUTADAS PARA FINS DE APURAÇÃO DO PERCENTUAL MÍNIMO	DOTAÇÃO INICIAL	DOTAÇÃO ATUALIZADA	DESPESAS EMPENHADAS		DESPESAS LIQUIDADAS		Inscritas em Restos a Pagar não Processados⁷
			Até o Bimestre	%	Até o Bimestre	%	
			(h)	(h/IVf)x100	(i)	(i/IVg)x100	
DESPESAS COM INATIVOS E PENSIONISTAS	-	-	-	-	-	-	-
DESPESA COM ASSISTÊNCIA À SAÚDE QUE NÃO ATENDE AO PRINCÍPIO DE ACESSO UNIVERSAL	-	-	-	-	-	-	-
DESPESAS CUSTEADAS COM OUTROS RECURSOS	6.269.500,00	6.269.500,00	2.552.290,41	36,76	475.011,79	39,75	-
Recursos de Transferência do Sistema Único de Saúde - SUS	-	-	-	-	-	-	-
Recursos de Operações de Crédito	-	-	-	-	-	-	-
Outros Recursos	6.269.500,00	6.269.500,00	2.552.290,41	36,76	475.011,79	39,75	-
OUTRAS AÇÕES E SERVIÇOS NÃO COMPUTADOS	-	-	-	-	-	-	-
RESTOS A PAGAR NÃO PROCESSADOS INSCRITOS INDEVIDAMENTE NO EXERCÍCIO SEM DISPONIBILIDADE FINANCEIRA ¹	-	-	-	-	-	-	-
DESPESAS CUSTEADAS COM DISPONIBILIDADE DE CAIXA VINCULADA AOS RESTOS A PAGAR CANCELADOS ²	-	-	-	-	-	-	-
DESPESAS CUSTEADAS COM RECURSOS VINCULADOS À PARCELA DO PERCENTUAL MÍNIMO QUE NÃO FOI APLICADA EM AÇÕES E SERVIÇOS DE SAÚDE EM EXERCÍCIOS ANTERIORES ³	-	-	-	-	-	-	-
TOTAL DAS DESPESAS COM NÃO COMPUTADAS (V)	6.269.500,00	6.269.500,00	2.552.290,41	36,76	475.011,79	39,75	-

TOTAL DAS DESPESAS COM AÇÕES E SERVIÇOS PÚBLICOS DE SAÚDE (VI) = (IV - V)	7.515.000,00	7.480.000,00	4.390.477,97	63,24	720.074,52	60,25	693,21
--	---------------------	---------------------	---------------------	--------------	-------------------	--------------	---------------

PERCENTUAL DE APLICAÇÃO EM AÇÕES E SERVIÇOS PÚBLICOS DE SAÚDE SOBRE A RECEITA DE IMPOSTOS LÍQUIDA E TRANSFERÊNCIAS CONSTITUCIONAIS E LEGAIS (VII%) = (VIh / IIIb x 100)⁶ - LIMITE CONSTITUCIONAL 15%⁴ e 5	16,00
--	--------------

VALOR REFERENTE À DIFERENÇA ENTRE O VALOR EXECUTADO E O LIMITE MÍNIMO CONSTITUCIONAL [(VII - 15)/100 x IIIb]	45.123,83
---	------------------

EXECUÇÃO DE RESTOS A PAGAR NÃO PROCESSADOS INSCRITOS COM DISPONIBILIDADE DE CAIXA	INSCRITOS	CANCELADOS/PRESCRITOS	PAGOS	A PAGAR	PARCELA CONSIDERADA NO LIMITE
Inscritos em <2018>	2.145,00	-	-	2.145,00	
Inscritos em <2017>	8.600,01	-	-	8.600,01	
Inscritos em <2016>	-	-	-	-	
Inscritos em <2015>	-	-	-	-	
Inscritos em <2014>	-	-	-	-	
Total	10.745,01	-	-	10.745,01	

CONTROLE DAS DESPESAS CUSTEADAS COM DISPONIBILIDADE DE CAIXA VINCULADA AOS RESTOS A PAGAR CANCELADOS OU PRESCRITOS CONSIDERADOS PARA FINS DE CUMPRIMENTO DO LIMITE ARTIGO 24, § 1º e 2º	DISPONIBILIDADE DE CAIXA VINCULADA AOS RESTOS A PAGAR CANCELADOS OU PRESCRITOS		
	Saldo Inicial	Despesas custeadas no exercício de referência	Saldo Final (Não Aplicado)
		(j)	
Restos a Pagar Cancelados ou Prescritos em <2019>			

Restos a Pagar Cancelados ou Prescritos em <2018>

Total (VIII)

-	-	-
---	---	---

CONTROLE DAS DESPESAS CUSTEADAS COM RECURSOS VINCULADOS À PARCELA DO PERCENTUAL MÍNIMO NÃO APLICADA EM AÇÕES E SERVIÇOS DE SAÚDE EM EXERCÍCIOS ANTERIORES - ARTIGOS 25 E 26	RECURSOS VINCULADOS À DIFERENÇA DE LIMITE NÃO CUMPRIDO		
	Saldo Inicial	Despesas custeadas no exercício de referência (k)	Saldo Final (Não Aplicado)
Diferença de limite não cumprido em <2018>			
Diferença de limite não cumprido em <2017>			
Total (IX)			

DESPESAS COM SAÚDE (Por Subfunção)	DOTAÇÃO INICIAL	DOTAÇÃO ATUALIZADA	DESPESAS EMPENHADAS		DESPESAS LIQUIDADAS		Inscritas em Restos a Pagar não Processados ⁷
			Até o Bimestre (l)	% (l/total l) x 100	Até o Bimestre (m)	% (m/total m) x 100	
Atenção Básica	5.367.400,00	5.377.400,00	2.327.873,46	33,53	424.956,54	35,56	10.745,01
Assistência Hospitalar e Ambulatorial	2.355.000,00	2.310.000,00	226.887,17	3,27	86.334,35	7,22	-
Suporte Profilático e Terapêutico	490.000,00	490.000,00	235.000,00	3,38	44.820,16	3,75	-
Vigilância Sanitária	-	-	-	-	-	-	-
Vigilância Epidemiológica	-	-	-	-	-	-	-
Alimentação e Nutrição	54.000,00	54.000,00	-	-	-	-	-
Outras Subfunções	5.518.100,00	5.518.100,00	4.153.007,75	59,82	638.975,26	53,47	-
TOTAL	13.784.500,00	13.749.500,00	6.942.768,38	100,00	1.195.086,31	100,00	10.745,01

FONTE:

¹ Essa linha apresentará valor somente no Relatório Resumido da Execução Orçamentária do último bimestre do exercício.

² O valor apresentado na intercessão com a coluna "h" ou com a coluna "h+i" (último bimestre) deverá ser o mesmo apresentado no "total j".

³ O valor apresentado na intercessão com a coluna "h" ou com a coluna "h+i" (último bimestre) deverá ser o mesmo apresentado no "total k".

⁴ Limite anual mínimo a ser cumprido no encerramento do exercício.


⁵ Durante o exercício esse valor servirá para o monitoramento previsto no art. 23 da LC 141/2012

⁶ Nos cinco primeiros bimestres do exercício o acompanhamento será feito com base na despesa liquidada. No último bimestre do exercício, o valor deverá corresponder ao total da despesa empenhada.

⁷ Essa coluna poderá ser apresentada somente no último bimestre


AFONSO DOMINGOS SAMPAIO
Prefeito Municipal


maxdata
PROCESSAMENTO DE DADOS LTDA.
INFORMÁTICA PRO- DADOS LTDA.
CNPJ: 35.058.411/0001-12
Rua Silva Póster, 790 SL. 1
Portaleza - CEARA
CRC: 277/0-9


ALBERTO CALISTO ALENCAR
CPF: 347.158.515-04
SECRETÁRIO DE FINANÇAS


Silvilene de Souza Sampaio
Responsável Pelo Controle Interno