



ESTADO DO CEARÁ
Prefeitura Municipal de Pedra Branca

CERTIDÃO DE PUBLICAÇÃO

Período: 2º Bimestre de 2018 (mar/abr)
Relatório: Resumido da Execução Orçamentária
Data da Publicação: 25 de Maio de 2018
Local: Prefeitura Municipal

Para os devidos fins de prova junto ao Tribunal de Contas do Estado do Ceará - TCE, **CERTIFICAMOS**, que o **Resumido da Execução Orçamentária - RREO**, relativo ao 2º bimestre do ano de 2018, foi publicado no endereço eletrônico www.pedrabrancia.tudotransparente.com.br e através de afixação em **FLANELÓGRAFO** na sede desta prefeitura em **25/05/2018**, cumprindo assim as determinações da Lei Complementar 101/2000 (Lei de Responsabilidade Fiscal), nos termos da Constituição Estadual e da decisão do **STJ**, proferida no recurso especial nº 105.232 (96/0056484-5/CEARÁ).

Prefeitura Municipal de Pedra Branca, em 25 de Maio de 2018.


ANTONIO GOIS MONTEIRO MENDES
PREFEITOMUNICIPAL

Os dados se encontram no endereço eletrônico www.pedrabrancia.tudotransparente.com.br e www.pedrabrancia.ce.gov.br na forma do art. 48 da Lei Complementar 101/00.

ESTADO DO CEARÁ
 PODER EXECUTIVO
PREFEITURA MUNICIPAL DE PEDRA BRANCA
 RELATÓRIO RESUMIDO DA EXECUÇÃO ORÇAMENTÁRIA
BALANÇO ORÇAMENTÁRIO
 ORÇAMENTOS FISCAL E DA SEGURIDADE SOCIAL
 DE MARÇO/2018 ATÉ ABRIL/2018

RREO - Anexo 1 (LRF, Art. 52, inciso I, alíneas "a" e "b" do inciso II e §1º)

RS 1,00

RECEITAS	PREVISÃO INICIAL	PREVISÃO ATUALIZADA (a)	RECEITAS REALIZADAS				SALDO A REALIZAR (a-c)
			No Bimestre (b)	% (b/a)	Até o Bimestre (c)	% (c/a)	
RECEITAS							
(EXCETO INTRA-ORÇAMENTÁRIAS) (I)							
10000000 RECEITAS CORRENTES	102.349.492,04	102.349.492,04	12.495.052,23	12,21	27.305.432,49	26,68	75.044.059,55
11000000 RECEITA TRIBUTARIA	2.061.000,00	2.061.000,00	171.393,09	8,32	350.628,72	17,01	1.710.371,28
111303110000 IMPOSTO SOBRE A RENDA - RETIDO NA FONTE - TRABALH	145.000,00	145.000,00	36.684,09	25,30	67.345,74	46,45	77.654,26
111303410000 IMPOSTO SOBRE A RENDA - RETIDO NA FONTE - OUTROS R	320.000,00	320.000,00	3.334,97	1,04	3.334,97	1,04	316.665,03
111801110000 IMPOSTO SOBRE A PROPRIEDADE PREDIAL E TERRITORIAL	110.000,00	110.000,00	-	-	119,91	0,11	109.880,09
111801410000 IMPOSTO SOBRE TRANSMISSAO INTER VIVOS DE BENS IMC	130.000,00	130.000,00	5.007,60	3,85	17.629,73	13,56	112.370,27
111802310000 IMPOSTO SOBRE SERVICOS DE QUALQUER NATUREZA - PR	1.100.000,00	1.100.000,00	98.769,24	8,98	186.070,79	16,92	913.929,21
112101110000 TAXAS DE INSPECAO, CONTROLE E FISCALIZACAO - PRINC	100.000,00	100.000,00	-	-	6,00	0,01	99.994,00
112201110000 TAXAS PELA PRESTACAO DE SERVICOS - PRINCIPAL	150.000,00	150.000,00	27.597,19	18,40	76.121,58	50,75	73.878,42
113000110000 CONTRIBUICAO DE MELHORIA	6.000,00	6.000,00	-	-	-	-	6.000,00
12000000 RECEITA DE CONTRIBUICOES	1.400.000,00	1.400.000,00	176.943,55	12,64	394.730,81	28,20	1.005.269,19
124000110000 CONTRIBUICAO PARA O CUSTEIO DO SERVICO DE ILUMINA	1.400.000,00	1.400.000,00	176.943,55	12,64	394.730,81	28,20	1.005.269,19
13000000 RECEITA PATRIMONIAL	1.088.500,00	1.088.500,00	33.593,93	3,09	70.783,29	6,50	1.017.716,71
131099110000 OUTRAS RECEITAS IMOBILIARIAS - PRINCIPAL	3.500,00	3.500,00	-	-	-	-	3.500,00
132100111000 REMUNERACAO DE DEPOSITOS BANCARIOS - VINCULADOS	962.000,00	962.000,00	33.085,56	3,44	70.234,78	7,30	891.765,22
132100111300 REMUNERACAO DE DEPOSITOS BANCARIOS - NAO VINCUL	120.000,00	120.000,00	-	-	-	-	120.000,00
132100111301 REMUNERACAO DE DEPOSITOS BANCARIOS - NAO VINCUL	-	-	508,37	-	548,51	-	548,51
132900110000 OUTROS VALORES MOBILIARIOS	2.000,00	2.000,00	-	-	-	-	2.000,00
139000110000 DEMAIS RECEITAS PATRIMONIAS - PRINCIPAL	1.000,00	1.000,00	-	-	-	-	1.000,00
16000000 RECEITA DE SERVICOS	1.785.000,00	1.785.000,00	12.801,00	0,72	32.073,40	1,80	1.752.926,60
169099110100 SERVICOS DE REPARACAO, MANUTENCAO E INSTALACAO	5.000,00	5.000,00	-	-	-	-	5.000,00
169099110200 SERVICOS DE CAPTACAO, ADUCAO, TRATAMENTO, RESERV	1.227.000,00	1.227.000,00	-	-	-	-	1.227.000,00
169099110300 SERVICOS DE COLETA, TRANSPORTE, TRATAMENTO E DES	3.000,00	3.000,00	-	-	-	-	3.000,00
169099110400 SERVICOS DE ABATE DE ANIMAIS	100.000,00	100.000,00	12.795,00	12,80	32.055,40	32,06	67.944,60
169099110500 SERVICOS DE CEMITERIOS	2.000,00	2.000,00	-	-	-	-	2.000,00
169099110600 SERVICOS DE RELIGAMENTO DE AGUA	20.000,00	20.000,00	-	-	-	-	20.000,00
169099110700 OUTROS SERVICOS	428.000,00	428.000,00	6,00	0,00	18,00	0,00	427.982,00
17000000 TRANSFERENCIAS CORRENTES	95.860.992,04	95.860.992,04	12.037.360,45	12,56	26.329.007,60	27,47	69.531.984,44
171801210000 COTA-PARTE DO FUNDO DE PARTICIPACAO DOS MUNICIPI	29.523.093,40	29.523.093,40	3.909.829,21	13,24	8.912.344,45	30,19	20.610.748,95
171801510000 COTA-PARTE DO IMPOSTO SOBRE A PROPRIEDADE TERRIT	5.200,00	5.200,00	200,81	3,86	413,62	7,95	4.786,38
171802210000 COTA-PARTE DA COMPENSACAO FINANCEIRA DE RECURSO	23.000,00	23.000,00	38,08	0,17	248,25	1,08	22.751,75
171802310000 COTA-PARTE ROYALTIES - COMPENSACAO FINANCEIRA PE	12.000,00	12.000,00	1.480,78	12,34	5.742,43	47,85	6.257,57
171802610000 COTA-PARTE DO FUNDO ESPECIAL DO PETROLEO - FEP - PR	310.000,00	310.000,00	57.344,85	18,50	114.166,18	36,83	195.833,82
171803111000 TRANSFERENCIA DE RECURSOS DO SUS - PISO DE ATENCA	1.300.000,00	1.300.000,00	-	-	-	-	1.300.000,00
171803111100 TRANSFERENCIA DE RECURSOS DO SUS - CENTRO DE ATEN	420.000,00	420.000,00	-	-	-	-	420.000,00
171803111200 TRANSFERENCIA DE RECURSOS DO SUS - FUNDO DE ACOE	120.000,00	120.000,00	-	-	-	-	120.000,00
171803111300 TRANSFERENCIA DE RECURSOS DO SUS - VIGILANCIA EPID	220.000,00	220.000,00	-	-	-	-	220.000,00
171803111400 TRANSFERENCIA DE RECURSOS DO SUS - VIGILANCIA SANI	440.000,00	440.000,00	-	-	-	-	440.000,00
171803111500 TRANSFERENCIA DE RECURSOS DO SUS - PISO DE ATENCA	250.000,00	250.000,00	-	-	-	-	250.000,00
171803111600 TRANSFERENCIA DE RECURSOS DO SUS - ASSISTENCIA FAR	280.000,00	280.000,00	23.605,12	8,43	23.605,12	8,43	256.394,88
171803111700 TRANSFERENCIA DE RECURSOS DO SUS - QUALIFICACAO D	100.000,00	100.000,00	-	-	-	-	100.000,00

171803111800	TRANSFERENCIA DE RECURSOS DO SUS - IMPLANTAÇÃO DE	100.000,00	100.000,00	-	-	-	-	100.000,00
171803111900	OUTRAS TRANSFERENCIA DE RECURSOS DO SUS - FUNDO A	1.715.000,00	1.715.000,00	1.910.582,56	111,40	3.194.883,02	186,29	1.479.883,02
171803112000	TRANSFERENCIA DE RECURSOS DO SUS - SAUDE DA FAMIL	1.300.000,00	1.300.000,00	-	-	-	-	1.300.000,00
171803113000	TRANSFERENCIA DE RECURSOS DO SUS - AGENTES COMUN	1.300.000,00	1.300.000,00	-	-	11.154,00	0,86	1.288.846,00
171803114000	TRANSFERENCIA DE RECURSOS DO SUS - SAUDE BUCAL	350.000,00	350.000,00	-	-	-	-	350.000,00
171803115000	TRANSFERENCIA DE RECURSOS DO SUS - COMPENSACAO D	180.000,00	180.000,00	-	-	-	-	180.000,00
171803118000	TRANSFERENCIA DE RECURSOS DO SUS - TETO FINANCEIR	2.650.000,00	2.650.000,00	-	-	-	-	2.650.000,00
171804111000	TRANSFERENCIA DE RECURSOS DO FNAS - PROTECAO SOC	250.000,00	250.000,00	173.321,06	69,33	173.321,06	69,33	76.678,94
171804112000	TRANSFERENCIA DE RECURSOS DO FNAS - GESTAO DO SUA	250.000,00	250.000,00	26.126,90	10,45	26.126,90	10,45	223.873,10
171804119000	OUTRAS TRANSFERENCIAS DIRETAS DO FUNDO NACIONAL	550.000,00	550.000,00	113.276,64	20,60	164.608,45	29,93	385.391,55
171805110000	TRANSFERENCIAS DO SALARIO-EDUCACAO - PRINCIPAL	1.500.000,00	1.500.000,00	210.149,24	14,01	528.218,59	35,21	971.781,41
171805210000	TRANSFERENCIAS DIRETAS DO FNDE REFERENTES AO PRO	70.000,00	70.000,00	-	-	-	-	70.000,00
171805310000	TRANSFERENCIAS DIRETAS DO FNDE REFERENTES AO PRO	1.300.000,00	1.300.000,00	189.940,80	14,61	189.940,80	14,61	1.110.059,20
171805410000	TRANSFERENCIAS DIRETAS DO FNDE REFERENTES AO PRO	600.000,00	600.000,00	100.734,00	16,79	100.734,00	16,79	499.266,00
171805910000	OUTRAS TRANSFERENCIAS DIRETAS DO FUNDO NACIONAL	780.000,00	780.000,00	-	-	-	-	780.000,00
171806110000	TRANSFERENCIA FINANCEIRA DO ICMS - DESONERACAO - I	32.000,00	32.000,00	2.711,36	8,47	5.422,72	16,95	26.577,28
171810110000	TRANSFERENCIAS DE CONVENIOS DA UNIAO PARA O SISTE	2.000.000,00	2.000.000,00	-	-	-	-	2.000.000,00
171810210000	TRANSFERENCIAS DE CONVENIOS DA UNIAO DESTINADAS	910.000,00	910.000,00	-	-	-	-	910.000,00
171810310000	TRANSFERENCIAS DE CONVENIOS DA UNIAO DESTINADAS	340.000,00	340.000,00	-	-	-	-	340.000,00
171810910000	OUTRAS TRANSFERENCIAS DE CONVENIO DA UNIAO - PRIN	150.000,00	150.000,00	-	-	-	-	150.000,00
171899110000	OUTRAS TRANSFERENCIAS DA UNIAO - PRINCIPAL	850.000,00	850.000,00	-	-	-	-	850.000,00
172801110000	COTA-PARTE DO ICMS - PRINCIPAL	7.482.764,80	7.482.764,80	875.550,98	11,70	1.947.004,58	26,02	5.535.760,22
172801210000	COTA-PARTE DO IPVA - PRINCIPAL	1.836.000,00	1.836.000,00	232.944,31	12,69	694.381,14	37,82	1.141.618,86
172801310000	COTA-PARTE DO IPI - MUNICIPIOS - PRINCIPAL	25.560,00	25.560,00	4.214,76	16,49	9.389,05	36,73	16.179,95
172801410000	COTA-PARTE DA CONTRIBUICAO DE INTERVENCAO NO DO	80.000,00	80.000,00	18.248,20	22,81	38.890,30	48,61	41.109,70
172802310000	COTA-PARTE ROYALTIES - COMPENSACAO FINANCEIRA PE	4.000,00	4.000,00	-	-	-	-	4.000,00
172810110000	TRANSFERENCIA DE RECURSOS DO ESTADO PARA PROGRA	700.000,00	700.000,00	-	-	-	-	700.000,00
172810210000	TRANSFERENCIAS DE CONVENIO DOS ESTADOS DESTINAD	1.000.000,00	1.000.000,00	163.210,00	16,32	163.210,00	16,32	836.790,00
172810910000	OUTRAS TRANSFERENCIAS DE CONVENIO DOS ESTADOS	1.180.000,00	1.180.000,00	-	-	-	-	1.180.000,00
175801110000	TRANSFERENCIAS DE RECURSOS DO FUNDEB - FUNDO DE M	24.681.908,84	24.681.908,84	3.528.207,93	14,29	8.497.335,69	34,43	16.184.573,15
175801210000	TRANSFERENCIAS DE RECURSOS DO COMPLEMENTACAO I	8.690.465,00	8.690.465,00	495.642,86	5,70	1.527.867,25	17,58	7.162.597,75
19000000	OUTRAS RECEITAS CORRENTES	154.000,00	154.000,00	62.960,21	40,88	128.208,67	83,25	25.791,33
191001110000	MULTAS PREVISTAS EM LEGISLACAO ESPECIFICA - PRINCIP	39.000,00	39.000,00	-	-	-	-	39.000,00
191001110100	MULTAS E JUROS - SAAE	4.500,00	4.500,00	-	-	-	-	4.500,00
192199110000	OUTRAS INDENIZACOES - PRINCIPAL	25.000,00	25.000,00	24.300,00	97,20	77.300,00	309,20	52.300,00
192299110000	OUTRAS RESTITUICOES - PRINCIPAL	25.000,00	25.000,00	35.821,44	143,29	38.355,38	153,42	13.355,38
199099130100	RECEITA DIVIDA ATIVA TRIBUTARIA	36.000,00	36.000,00	2.838,77	7,89	12.553,29	34,87	23.446,71
199099130101	RECEITA DIVIDA ATIVA TRIBUTARIA - SAAE	500,00	500,00	-	-	-	-	500,00
199099130200	RECEITA DIVIDA ATIVA NAO TRIBUTARIA - SAAE	2.000,00	2.000,00	-	-	-	-	2.000,00
199099210000	OUTRAS RECEITAS - FINANCEIRAS - PRINCIPAL	22.000,00	22.000,00	-	-	-	-	22.000,00
20000000	RECEITAS DE CAPITAL	12.175.431,60	12.175.431,60	47.651,70	0,39	47.651,70	0,39	12.127.779,90
22000000	ALIENACAO DE BENS	20.000,00	20.000,00	-	-	-	-	20.000,00
221300110000	ALIENACAO DE BENS MOVEIS	20.000,00	20.000,00	-	-	-	-	20.000,00
24000000	TRANSFERENCIAS DE CAPITAL	12.155.431,60	12.155.431,60	47.651,70	0,39	47.651,70	0,39	12.107.779,90
241810110000	TANSFERENCIAS DE CONVENIO DA UNIAO PARA SISTEMA U	1.120.000,00	1.120.000,00	-	-	-	-	1.120.000,00
241810210000	TRANSFERENCIAS DE CONVENIO DA UNIAO DESTINADAS A	1.200.000,00	1.200.000,00	-	-	-	-	1.200.000,00
241810510000	TRANSFERENCIAS DE CONVENIOS DA UNIAO DESTINADAS	650.000,00	650.000,00	-	-	-	-	650.000,00
241810610000	TRANSFERENCIAS DE CONVENIO DESTINADAS A PROGRAM	350.000,00	350.000,00	-	-	-	-	350.000,00
241810910000	OUTRAS TRANSFERENCIAS DE CONVENIO DA UNIAO	7.625.431,60	7.625.431,60	47.651,70	0,62	47.651,70	0,62	7.577.779,90
242810110000	TRANSFERENCIAS DE CONVENIOS DOS ESTADOS PARA O S	460.000,00	460.000,00	-	-	-	-	460.000,00
242810210000	TRANSFERENCIAS DE CONVENIOS DOS ESTADOS DESTINAD	350.000,00	350.000,00	-	-	-	-	350.000,00
242810910000	OUTRAS TRANSFERENCIAS DE CONVENIO DOS ESTADOS	400.000,00	400.000,00	-	-	-	-	400.000,00
90000000	CONTAS REDUTORAS	7.780.923,64	7.780.923,64	1.005.090,05	12,92	2.313.790,62	29,74	5.467.133,02
950000000000	DEDUCOES DO FUNDEB	7.780.923,64	7.780.923,64	1.005.090,05	12,92	2.313.790,62	29,74	5.467.133,02
951718012100	DEDUCAO PARA A FORMACAO DO FUNDEB - COTA-PARTE I	5.904.618,68	5.904.618,68	781.965,80	13,24	1.782.468,79	30,19	4.122.149,89

951718015100	DEDUCAO PARA A FORMACAO DO FUNDEB - COTA-PARTE I	1.040,00	1.040,00	40,13	3,86	82,67	7,95	957,33
951718061100	DEDUCAO PARA A FORMACAO DO FUNDEB - TRANSFERENC	6.400,00	6.400,00	542,26	8,47	1.084,52	16,95	5.315,48
951728011100	DEDUCAO PARA A FORMACAO DO FUNDEB - COTA-PARTE I	1.496.552,96	1.496.552,96	175.110,16	11,70	389.400,84	26,02	1.107.152,12
951728012100	DEDUCAO PARA A FORMACAO DO FUNDEB - COTA-PARTE I	367.200,00	367.200,00	46.588,77	12,69	138.876,02	37,82	228.323,98
951728013100	DEDUCAO PARA A FORMACAO DO FUNDEB - COTA-PARTE I	5.112,00	5.112,00	842,93	16,49	1.877,78	36,73	3.234,22
RECEITAS (INTRA-ORÇAMENTÁRIAS) (II)		-	-	-	-	-	-	-
SUBTOTAL DAS RECEITAS (III) = (I + II)		106.744.000,00	106.744.000,00	11.537.613,88	10,81	25.039.293,57	23,46	81.704.706,43
OPERAÇÕES DE CRÉDITO / REFINANCIAMENTO (IV)								
Operações de Crédito Internas								
Mobiliária								
Contratual								
Operações de Crédito Externas								
Mobiliária								
Contratual								
SUBTOTAL COM FINANCIAMENTO (V) = (III + IV)		106.744.000,00	106.744.000,00	11.537.613,88	10,81	25.039.293,57	23,46	81.704.706,43
DEFICIT (VI)		-	-	-	-	-	-	-
TOTAL (VII) = (V + VI)		106.744.000,00	106.744.000,00	11.537.613,88	10,81	25.039.293,57	-	-
SALDOS DE EXERCÍCIOS ANTERIORES (UTILIZADOS PARA CRÉDITOS ADICIONAIS)		-	-	-	-	-	-	-
Superavit Financeiro		-	-	-	-	-	-	-
Reabertura de Créditos Adicionais		-	-	-	-	-	-	-


DESPESAS	DOTAÇÃO INICIAL	DOTAÇÃO ATUALIZADA	DESPESAS EMPENHADAS		SALDO	DESPESAS LIQUIDADAS		SALDO	DESPESAS PAGAS ATÉ O BIMESTRE	INSCRITAS EM RESTOS À PAGAR NÃO PROCESSADOS
			No Bimestre	Até o Bimestre		No Bimestre	Até o Bimestre			
	(d)	(e)	(f)	(g)	(g) = (e-f)	(h)	(i) = (e-h)	(j)	(k)	
DESPESAS (EXCETO INTRA-ORÇAMENTÁRIAS) (VIII)										
DESPESAS CORRENTES										
PESSOAL E ENCARGOS SOCIAIS	55.912.000,00	54.857.330,00	1.475.993,73	37.307.760,13	17.549.569,87	7.528.163,13	13.916.769,34	40.940.560,66	12.065.048,73	11.073,33
JUROS E ENCARGOS DA DÍVIDA	104.000,00	104.000,00	-	100.000,00	4.000,00	25.188,18	87.320,73	16.679,27	87.320,73	-
OUTRAS DESPESAS CORRENTES	34.363.500,00	39.476.625,00	2.832.006,24	24.101.669,64	15.374.955,36	5.064.326,48	8.674.428,02	30.802.196,98	5.553.979,72	116.568,81
DESPESAS DE CAPITAL										
INVESTIMENTOS	15.284.500,00	10.793.195,00	223.268,84	1.039.618,72	9.753.576,28	212.467,14	235.406,42	10.557.788,58	235.201,42	2.870.133,89
INVERSÕES FINANCEIRAS	150.000,00	150.000,00	-	-	150.000,00	-	-	150.000,00	-	-
AMORTIZAÇÃO DA DÍVIDA	550.000,00	982.850,00	-	932.817,58	50.032,42	43.322,37	288.571,07	694.278,93	275.574,21	-
RESERVA DE CONTINGÊNCIA	380.000,00	380.000,00	-	-	380.000,00	-	-	380.000,00	-	-
RESERVA DO RPPS										
DESPESAS (INTRA-ORÇAMENTÁRIAS) (IX)										
SUBTOTAL DAS DESPESAS (X) = (VIII + IX)	106.744.000,00	106.744.000,00	4.531.268,81	63.481.866,07	43.262.133,93	12.873.467,30	23.202.495,58	83.541.504,42	18.217.124,81	2.997.776,03
AMORTIZAÇÃO DA DÍV. / REFINANCIAMENTO (XI)										
Amortização da Dívida Interna										
Dívida Mobiliária										
Outras Dívidas										
Amortização da Dívida Externa										
Dívida Mobiliária										
Outras Dívidas										
SUBTOTAL C/ FINANCIAMENTO (XII) = (X + XI)	106.744.000,00	106.744.000,00	4.531.268,81	63.481.866,07	43.262.133,93	12.873.467,30	23.202.495,58	83.541.504,42	18.217.124,81	2.997.776,03
SUPERÁVIT (XIII)	-	-	-	-	-	-	1.836.797,99	-	-	-
TOTAL (XIV) = (XII + XIII)	106.744.000,00	106.744.000,00	4.531.268,81	63.481.866,07	43.262.133,93	12.873.467,30	25.039.293,57	81.704.706,43	-	-

FONTE:


ANTONIO GOIS MONTEIRO MENDES
PREFEITOMUNICIPAL


maxdata
PROCESSOS & CONTABILIDADE
INFORMÁTICA PROC. DADOS LTDA.
CNPJ: 35.058.412/0001-12
Rua Silva Paulet, 740 SL. 1
Porto Alegre - RS
CRC: 277/0-9

MOISÉS PEREIRA MENDES
SECRETÁRIO DE ADMINISTRAÇÃO E FINANÇAS
CPF. Nº. 921.205.633-49


ALIRO GABRIEL DE SOUZA FILHO
RESPONSÁVEL PELO CONTROLE INTERNO

ESTADO DO CEARÁ
 PODER EXECUTIVO
PREFEITURA MUNICIPAL DE PEDRA BRANCA
 RELATÓRIO RESUMIDO DA EXECUÇÃO ORÇAMENTÁRIA
DEMONSTRATIVO DA EXECUÇÃO DAS DESPESAS POR FUNÇÃO/SUBFUNÇÃO
 ORÇAMENTOS FISCAL E DA SEGURIDADE SOCIAL
 DE MARÇO/2018 ATÉ ABRIL/2018

RREO - Anexo 2 (LRF, Art. 52, inciso II, alínea "c")

RS 1,00

FUNÇÃO/SUBFUNÇÃO	DOTAÇÃO INICIAL	DOTAÇÃO ATUALIZADA	DESPESAS EMPENHADAS			SALDO (c)=(a-b)	DESPESAS LIQUIDADAS			SALDO (e)=(a-d)	INSCRITAS EM RESTOS A PAGAR NÃO PROCESSADOS (f)
			No Bimestre	Até o Bimestre	%		No Bimestre	Até o Bimestre	%		
		(a)		(b)	(b/total b)			(d)	(d/total d)		
DESPESAS (EXCETO INTRA-ORÇAMENTÁRIAS) (I)											
LEGISLATIVA						-				-	
ACAO LEGISLATIVA	2.660.000,00	2.660.000,00	-	-	-	2.660.000,00	-	-	-	2.660.000,00	-
SUBTOTAL LEGISLATIVA	2.660.000,00	2.660.000,00	-	-	-	2.660.000,00	-	-	-	2.660.000,00	-
ADMINISTRACAO						-				-	
PLANEJAMENTO E ORCAMENTO	402.000,00	402.000,00	-	134.800,00	0,21	267.200,00	1.019,40	1.019,40	0,00	400.980,60	-
ADMINISTRACAO GERAL	11.789.200,00	12.390.630,00	311.558,06	7.864.557,73	12,39	4.526.072,27	1.577.315,75	2.785.956,68	11,98	9.604.673,32	1.800,01
CONTROLE INTERNO	306.000,00	306.000,00	649,40	167.350,60	0,26	138.649,40	24.333,72	48.084,32	0,21	257.915,68	-
COMUNICACAO SOCIAL	133.800,00	108.800,00	-	-	-	108.800,00	-	-	-	108.800,00	-
SUBTOTAL ADMINISTRACAO	12.631.000,00	13.207.430,00	310.908,66	8.166.708,33	12,86	5.040.721,67	1.602.668,87	2.835.060,40	12,20	10.372.369,60	1.800,01
SEGURANCA PUBLICA						-				-	
ADMINISTRACAO GERAL	216.000,00	493.605,00	184.358,89	374.223,89	0,59	119.381,11	128.212,25	134.497,68	0,58	359.107,32	-
DEFESA CIVIL	103.000,00	598.000,00	-	523.944,00	0,83	74.056,00	222.141,92	287.632,64	1,24	310.367,36	-
SUBTOTAL SEGURANCA PUBLICA	319.000,00	1.091.605,00	184.358,89	898.167,89	1,41	193.437,11	350.354,17	422.130,32	1,82	669.474,68	-
ASSISTENCIA SOCIAL						-				-	
ADMINISTRACAO GERAL	31.000,00	31.000,00	-	-	-	31.000,00	-	-	-	31.000,00	-
ASSISTENCIA AO IDOSO	90.000,00	90.000,00	-	-	-	90.000,00	-	-	-	90.000,00	-
ASSISTENCIA AO PORTADOR DE DEFICIENC	84.000,00	185.780,00	12.030,44	166.725,44	0,26	19.054,56	36.970,44	45.935,44	0,20	139.844,56	-
ASSISTENCIA A CRIANCA E AO ADOLESCEN	318.000,00	399.260,00	-	166.235,00	0,26	233.025,00	32.850,00	38.635,00	0,17	360.625,00	-
ASSISTENCIA COMUNITARIA	3.411.000,00	5.055.085,00	337.525,42	4.238.341,72	6,68	816.743,28	698.147,88	1.128.513,09	4,85	3.926.571,91	-
SUBTOTAL ASSISTENCIA SOCIAL	3.934.000,00	5.761.125,00	349.555,86	4.571.302,16	7,20	1.189.822,84	767.968,32	1.213.083,53	5,22	4.548.041,47	-
SAUDE						-				-	
ADMINISTRACAO GERAL	7.496.000,00	7.491.960,00	634.261,76	5.572.740,80	8,78	1.919.219,20	912.388,11	1.682.531,49	7,24	5.809.428,51	-
ATENCAO BASICA	8.955.000,00	8.371.130,00	361.534,45	4.352.620,51	6,86	4.018.509,49	948.582,54	1.867.935,83	8,04	6.503.194,17	-
ASSISTENCIA HOSPITALAR E AMBULATORIA	5.864.000,00	6.143.885,00	951.407,96	3.591.095,29	5,66	2.552.789,71	934.149,19	1.612.491,23	6,94	4.531.393,77	-
SUPORTE PROFILATICO E TERAPEUTICO	323.500,00	421.350,00	80.000,00	214.659,01	0,34	206.690,99	56.730,97	98.552,37	0,42	322.797,63	-
VIGILANCIA SANITARIA	556.000,00	823.045,00	88.746,80	635.988,10	1,00	187.056,90	138.857,29	281.622,27	1,21	541.422,73	-
SUBTOTAL SAUDE	23.194.500,00	23.251.370,00	2.115.950,97	14.367.103,71	22,63	8.884.266,29	2.990.708,10	5.543.133,19	23,84	17.708.236,81	-
EDUCACAO						-				-	
ALIMENTACAO E NUTRICAO	1.180.000,00	1.180.000,00	266.576,66	445.252,42	0,70	734.747,58	247.301,44	326.245,59	1,40	853.754,41	-
ENSINO FUNDAMENTAL	37.149.500,00	36.957.990,00	541.639,03	25.440.477,68	40,08	11.517.512,32	5.385.083,70	9.115.861,51	39,21	27.842.128,49	1.433.370,02
ENSINO MEDIO	2.030.000,00	1.530.000,00	1.042,76	736.740,84	1,16	793.259,16	188.877,27	188.877,27	0,81	1.341.122,73	-
ENSINO SUPERIOR	29.000,00	29.000,00	-	-	-	29.000,00	-	-	-	29.000,00	-
EDUCACAO INFANTIL	4.152.000,00	3.762.000,00	19.678,90	2.628.641,30	4,14	1.133.358,70	343.760,14	628.338,54	2,70	3.133.661,46	-
EDUCACAO DE JOVENS E ADULTOS	409.000,00	1.413.600,00	199.000,00	1.180.070,00	1,86	233.530,00	73.626,72	942.696,72	4,06	470.903,28	-
EDUCACAO ESPECIAL	33.000,00	33.000,00	-	-	-	33.000,00	-	-	-	33.000,00	-
SUBTOTAL EDUCACAO	44.982.500,00	44.905.590,00	1.027.937,35	30.431.182,24	47,94	14.474.407,76	6.238.649,27	11.202.019,63	48,19	33.703.570,37	1.433.370,02
CULTURA						-				-	
DIFUSAO CULTURAL	1.123.000,00	1.123.000,00	-	234.760,00	0,37	888.240,00	48.913,94	84.840,84	0,36	1.038.159,16	11.073,33


SUBTOTAL CULTURA URBANISMO	1.123.000,00	1.123.000,00	-	234.760,00	0,37	888.240,00	48.913,94	84.840,84	0,36	1.038.159,16	11.073,33
INFRA-ESTRUTURA URBANA	2.343.500,00	1.904.500,00	-	793.410,60	1,25	1.111.089,40	106.719,21	106.719,21	0,46	1.797.780,79	1.181.501,15
SERVICOS URBANOS	2.592.000,00	2.272.000,00	216.300,00	613.594,48	0,97	1.658.405,52	104.120,00	436.297,92	1,88	1.835.702,08	-
SUBTOTAL URBANISMO HABITACAO	4.935.500,00	4.176.500,00	216.300,00	1.407.005,08	2,22	2.769.494,92	210.839,21	543.017,13	2,34	3.633.482,87	1.181.501,15
HABITACAO RURAL	900.000,00	150.000,00	-	-	-	150.000,00	-	-	-	150.000,00	-
SUBTOTAL HABITACAO	900.000,00	150.000,00	-	-	-	150.000,00	-	-	-	150.000,00	-
SANEAMENTO											
VIGILACIA SANITARIA	80.000,00	80.000,00	-	-	-	80.000,00	-	-	-	80.000,00	-
SANEAMENTO BASICO RURAL	1.815.000,00	1.415.000,00	-	-	-	1.415.000,00	-	-	-	1.415.000,00	-
SANEAMENTO BASICO URBANO	2.478.000,00	1.978.000,00	-	-	-	1.978.000,00	-	-	-	1.978.000,00	300.015,22
RECURSOS HIDRICOS	567.000,00	267.000,00	-	-	-	267.000,00	-	-	-	267.000,00	-
SUBTOTAL SANEAMENTO	4.940.000,00	3.740.000,00	-	-	-	3.740.000,00	-	-	-	3.740.000,00	300.015,22
GESTAO AMBIENTAL											
PRESERVACAO E CONSERVACAO AMBIENTAL	55.000,00	55.000,00	-	-	-	55.000,00	-	-	-	55.000,00	-
SUBTOTAL GESTAO AMBIENTAL	55.000,00	55.000,00	-	-	-	55.000,00	-	-	-	55.000,00	-
AGRICULTURA											
VIGILACIA SANITARIA	80.000,00	80.000,00	-	-	-	80.000,00	-	-	-	80.000,00	-
RECURSOS HIDRICOS	320.000,00	184.030,00	-	-	-	184.030,00	-	-	-	184.030,00	-
EXTENSAO RURAL	70.000,00	70.000,00	-	-	-	70.000,00	-	-	-	70.000,00	-
DEFESA AGROPECUARIA	2.537.000,00	2.603.000,00	11.926,99	1.553.888,99	2,45	1.049.111,01	298.478,37	520.441,95	2,24	2.082.558,05	-
SUBTOTAL AGRICULTURA	3.007.000,00	2.937.030,00	11.926,99	1.553.888,99	2,45	1.383.141,01	298.478,37	520.441,95	2,24	2.416.588,05	-
ENERGIA											
ENERGIA ELETRICA	180.000,00	130.000,00	-	-	-	130.000,00	-	-	-	130.000,00	-
SUBTOTAL ENERGIA	180.000,00	130.000,00	-	-	-	130.000,00	-	-	-	130.000,00	-
TRANSPORTE											
POLICIAMENTO	98.000,00	188.000,00	-	109.000,00	0,17	79.000,00	-	78.742,24	0,34	109.257,76	-
TRANSPORTE RODOVIARIO	1.230.000,00	630.000,00	14.487,92	14.487,92	0,02	615.512,08	14.487,92	14.487,92	0,06	615.512,08	-
SUBTOTAL TRANSPORTE	1.328.000,00	818.000,00	14.487,92	123.487,92	0,19	694.512,08	14.487,92	93.230,16	0,40	724.769,84	-
DESPORTO E LAZER											
DESPORTO COMUNITARIO	920.500,00	670.500,00	-	95.600,00	0,15	574.900,00	17.986,38	31.747,56	0,14	638.752,44	-
SUBTOTAL DESPORTO E LAZER	920.500,00	670.500,00	-	95.600,00	0,15	574.900,00	17.986,38	31.747,56	0,14	638.752,44	-
ENCARGOS ESPECIAIS											
SERVICO DA DIVIDA INTERNA	654.000,00	1.086.850,00	-	1.032.817,58	1,63	54.032,42	68.510,55	375.891,80	1,62	710.958,20	-
OUTROS ENCARGOS ESPECIAIS	600.000,00	600.000,00	299.842,17	599.842,17	0,94	157,83	263.902,20	337.899,07	1,45	262.100,93	70.016,30
SUBTOTAL ENCARGOS ESPECIAIS	1.254.000,00	1.686.850,00	299.842,17	1.632.659,75	2,57	54.190,25	332.412,75	713.790,87	3,07	973.059,13	70.016,30
RESERVA DE CONTINGENCIA											
RESERVA DE CONTINGENCIA	380.000,00	380.000,00	-	-	-	380.000,00	-	-	-	380.000,00	-
SUBTOTAL RESERVA DE CONTINGENCIA	380.000,00	380.000,00	-	-	-	380.000,00	-	-	-	380.000,00	-
DESPESAS (INTRA-ORÇAMENTÁRIAS) (II)	-	-	-	-	-	-	-	-	-	-	-
TOTAL (III) = (I + II)	106.744.000,00	106.744.000,00	4.531.268,81	63.481.866,07	-	43.262.133,93	12.873.467,30	23.202.495,58	99,81	83.541.504,42	2.997.776,03

FONTE:


ANTONIO GOIS MONTEIRO MENDES
PREFEITOMUNICIPAL


maxdata
PROCESSAMENTO DE DADOS
INFORMÁTICA PROC. DADOS LTDA.
CNPJ: 35.058.412/0001-12
Rua Silva Paulet, 740 SL.1
Ponte Preta - CEARÁ
CRC: 277/0-9

MOISÉS PEREIRA MENDES
SECRETÁRIO DE ADMINISTRAÇÃO E FINANÇAS
CPF. Nº. 921.205.633-49


ALIRIO GABRIEL DE SOUZA FILHO
RESPONSÁVEL PELO CONTROLE INTERNO

ESTADO DO CEARÁ
PODER EXECUTIVO
PREFEITURA MUNICIPAL DE PEDRA BRANCA
RELATÓRIO RESUMIDO DA EXECUÇÃO ORÇAMENTÁRIA
DEMONSTRATIVO DAS RECEITAS E DESPESAS COM MANUTENÇÃO E DESENVOLVIMENTO DO ENSINO - MDE
ORÇAMENTOS FISCAL E DA SEGURIDADE SOCIAL
DE MARÇO/2018 ATÉ ABRIL/2018

RREO - ANEXO 8 (LDB, art. 72)

RS 1,00

RECEITAS DO ENSINO

RECEITA RESULTANTE DE IMPOSTOS (caput do art. 212 da Constituição)	PREVISÃO INICIAL	PREVISÃO ATUALIZADA (a)	RECEITAS REALIZADAS	
			Até o Bimestre (b)	% (c) = (b/a)x100
1- RECEITA DE IMPOSTOS	1.841.500,00	1.841.500,00	287.054,43	15,59
1.1- Receita Resultante do Imposto sobre a Propriedade Predial e Territorial Urbana – IPTU	146.500,00	146.500,00	12.673,20	8,65
1.1.1- IPTU	110.000,00	110.000,00	119,91	0,11
1.1.2- Multas, Juros de Mora e Outros Encargos do IPTU				
1.1.3- Dívida Ativa do IPTU	36.500,00	36.500,00	12.553,29	34,39
1.1.4- Multas, Juros de Mora, Atualização Monetária e Outros Encargos da Dívida Ativa do IPTU				
1.1.5- (-) Deduções da Receita do IPTU				
1.2- Receita Resultante do Imposto sobre Transmissão Inter Vivos – ITBI	130.000,00	130.000,00	17.629,73	13,56
1.2.1- ITBI	130.000,00	130.000,00	17.629,73	13,56
1.2.2- Multas, Juros de Mora e Outros Encargos do ITBI				
1.2.3- Dívida Ativa do ITBI				
1.2.4- Multas, Juros de Mora, Atualização Monetária e Outros Encargos da Dívida Ativa do ITBI				
1.2.5- (-) Deduções da Receita do ITBI				
1.3- Receita Resultante do Imposto sobre Serviços de Qualquer Natureza – ISS	1.100.000,00	1.100.000,00	186.070,79	16,92
1.3.1- ISS	1.100.000,00	1.100.000,00	186.070,79	16,92
1.3.2- Multas, Juros de Mora e Outros Encargos do ISS				
1.3.3- Dívida Ativa do ISS				
1.3.4- Multas, Juros de Mora, Atualização Monetária e Outros Encargos da Dívida Ativa do ISS				
1.3.5- (-) Deduções da Receita do ISS				
1.4- Receita Resultante do Imposto de Renda Retido na Fonte – IRRF	465.000,00	465.000,00	70.680,71	15,20
1.4.1- IRRF	465.000,00	465.000,00	70.680,71	15,20
1.4.2- Multas, Juros de Mora e Outros Encargos do IRRF				
1.4.3- Dívida Ativa do IRRF				
1.4.4- Multas, Juros de Mora, Atualização Monetária e Outros Encargos da Dívida Ativa do IRRF				
1.4.5- (-) Deduções da Receita do IRRF				
1.5- Receita Resultante do Imposto Territorial Rural – ITR (CF, art. 153, §4º, inciso III)	-	-	-	-
1.5.1- ITR	-	-	-	-
1.5.2- Multas, Juros de Mora e Outros Encargos do ITR				
1.5.3- Dívida Ativa do ITR				
1.5.4- Multas, Juros de Mora, Atualização Monetária e Outros Encargos da Dívida Ativa do ITR				
1.5.5- (-) Deduções da Receita do ITR				
2- RECEITA DE TRANSFERÊNCIAS CONSTITUCIONAIS E LEGAIS	38.904.618,20	38.904.618,20	11.568.955,56	29,74
2.1- Cota-Parte FPM	29.523.093,40	29.523.093,40	8.912.344,45	30,19
2.1.1- Parcela referente à CF, art. 159, I, alínea b				
2.1.2- Parcela referente à CF, art. 159, I, alínea d				
2.2- Cota-Parte ICMS	7.482.764,80	7.482.764,80	1.947.004,58	26,02
2.3- ICMS-Desoneração – L.C. nº87/1996	32.000,00	32.000,00	5.422,72	16,95
2.4- Cota-Parte IPI-Exportação	25.560,00	25.560,00	9.389,05	36,73
2.5- Cota-Parte ITR	5.200,00	5.200,00	413,62	7,95
2.6- Cota-Parte IPVA	1.836.000,00	1.836.000,00	694.381,14	37,82
2.7- Cota-Parte IOF-Ouro				
3- TOTAL DA RECEITA DE IMPOSTOS (1 + 2)	40.746.118,20	40.746.118,20	11.856.009,99	29,10
	PREVISÃO	PREVISÃO	RECEITAS REALIZADAS	

RECEITAS ADICIONAIS PARA FINANCIAMENTO DO ENSINO	INICIAL	ATUALIZADA (a)	Até o Bimestre (b)	% (c) = (b/a)x100
4- RECEITA DA APLICAÇÃO FINANCEIRA DE OUTROS RECURSOS DE IMPOSTOS VINCULADOS AO ENSINO	8.560.000,00	8.560.000,00	982.103,39	11,47
5- RECEITA DE TRANSFERÊNCIAS DO FNDE	4.250.000,00	4.250.000,00	818.893,39	19,27
5.1- Transferências do Salário-Educação	1.500.000,00	1.500.000,00	528.218,59	35,21
5.2- Outras Transferências do FNDE	2.750.000,00	2.750.000,00	290.674,80	10,57
5.3- Aplicação Financeira dos Recursos do FNDE				
6- RECEITA DE TRANSFERÊNCIAS DE CONVÊNIOS	4.310.000,00	4.310.000,00	163.210,00	3,79
6.1- Transferências de Convênios	4.310.000,00	4.310.000,00	163.210,00	3,79
6.2- Aplicação Financeira dos Recursos de Convênios				
7- RECEITA DE OPERAÇÕES DE CRÉDITO	-	-	-	-
8- OUTRAS RECEITAS PARA FINANCIAMENTO DO ENSINO	-	-	-	-
9- TOTAL DAS RECEITAS ADICIONAIS PARA FINANCIAMENTO DO ENSINO (4 + 5 + 6 + 7 + 8)	17.120.000,00	17.120.000,00	1.964.206,78	11,47

FUNDEB

RECEITAS DO FUNDEB	PREVISÃO INICIAL	PREVISÃO ATUALIZADA (a)	RECEITAS REALIZADAS	
			Até o Bimestre (b)	% (c) = (b/a)x100
10- RECEITAS DESTINADAS AO FUNDEB	7.780.923,64	7.780.923,64	2.313.790,62	29,74
10.1- Cota-Parte FPM Destinada ao FUNDEB – (20% de 2.1.1)	5.904.618,68	5.904.618,68	1.782.468,79	30,19
10.2- Cota-Parte ICMS Destinada ao FUNDEB – (20% de 2.2)	1.496.552,96	1.496.552,96	389.400,84	26,02
10.3- ICMS-Desoneração Destinada ao FUNDEB – (20% de 2.3)	6.400,00	6.400,00	1.084,52	16,95
10.4- Cota-Parte IPI-Exportação Destinada ao FUNDEB – (20% de 2.4)	5.112,00	5.112,00	1.877,78	36,73
10.5- Cota-Parte ITR ou ITR Arrecadado Destinados ao FUNDEB – (20% de ((1.5 – 1.5.5) + 2.5))	1.040,00	1.040,00	82,67	7,95
10.6- Cota-Parte IPVA Destinada ao FUNDEB – (20% de 2.6)	367.200,00	367.200,00	138.876,02	37,82
11- RECEITAS RECEBIDAS DO FUNDEB	33.372.373,84	33.372.373,84	10.025.202,94	30,04
11.1- Transferências de Recursos do FUNDEB	24.681.908,84	24.681.908,84	8.497.335,69	34,43
11.2- Complementação da União ao FUNDEB	8.690.465,00	8.690.465,00	1.527.867,25	17,58
11.3- Receita de Aplicação Financeira dos Recursos do FUNDEB				
12- RESULTADO LÍQUIDO DAS TRANSFERÊNCIAS DO FUNDEB (11.1 – 10)	16.900.985,20	16.900.985,20	7.711.412,32	45,63

[SE RESULTADO LÍQUIDO DA TRANSFERÊNCIA (12) > 0] = ACRÉSCIMO RESULTANTE DAS TRANSFERÊNCIAS DO FUNDEB

[SE RESULTADO LÍQUIDO DA TRANSFERÊNCIA (12) < 0] = DECRÉSCIMO RESULTANTE DAS TRANSFERÊNCIAS DO FUNDEB

DESPESAS DO FUNDEB	DOTAÇÃO INICIAL	DOTAÇÃO ATUALIZADA (d)	DESPESAS EMPENHADAS		DESPESAS LIQUIDADAS		INSCRITAS EM RESTOS A PAGAR NÃO PROCESSADOS (i)	
			Até o Bimestre (e)	% (f) = (e/d)x100	Até o Bimestre (g)	% (h) = (g/d)x100		
13- PAGAMENTO DOS PROFISSIONAIS DO MAGISTÉRIO	29.827.000,00	29.077.000,00	21.733.074,58	74,74	7.892.615,14	27,14	-	
13.1- Com Educação Infantil	3.262.000,00	3.012.000,00	2.540.545,49	84,35	596.986,59	19,82	-	
13.2- Com Ensino Fundamental	26.565.000,00	26.065.000,00	19.192.529,09	73,63	7.295.628,55	27,99	-	
14- OUTRAS DESPESAS	11.474.500,00	11.642.990,00	6.336.044,40	54,42	1.851.584,91	15,90	1.433.370,02	
14.1- Com Educação Infantil	890.000,00	750.000,00	88.095,81	11,75	31.351,95	4,18	-	
14.2- Com Ensino Fundamental	10.584.500,00	10.892.990,00	6.247.948,59	57,36	1.820.232,96	16,71	1.433.370,02	
15- TOTAL DAS DESPESAS DO FUNDEB (13 + 14)	41.301.500,00	40.719.990,00	28.069.118,98	68,93	9.744.200,05	23,93	1.433.370,02	
DEDUÇÕES PARA FINS DE LIMITE DO FUNDEB							VALOR	
16- RESTOS A PAGAR INSCRITOS NO EXERCÍCIO SEM DISPONIBILIDADE FINANCEIRA DE RECURSOS DO FUNDEB							-	
16.1 - FUNDEB 60%							-	
16.2 - FUNDEB 40%							-	
17- DESPESAS CUSTEADAS COM O SUPERÁVIT FINANCEIRO, DO EXERCÍCIO ANTERIOR, DO FUNDEB							-	
17.1 - FUNDEB 60%							-	
17.2 - FUNDEB 40%							-	
18- TOTAL DAS DEDUÇÕES CONSIDERADAS PARA FINS DE LIMITE DO FUNDEB (16 + 17)							-	
INDICADORES DO FUNDEB							VALOR	
19- TOTAL DAS DESPESAS DO FUNDEB PARA FINS DE LIMITE (15 - 18)							78,73	
19.1 - Mínimo de 60% do FUNDEB na Remuneração do Magistério1 (13 - (16.1 + 17.1)) / (11) x 100) %							18,47	
19.2 - Máximo de 40% em Despesa com MDE, que não Remuneração do Magistério (14 - (16.2 + 17.2)) / (11) x 100) %							2,80	
19.3 - Máximo de 5% não Aplicado no Exercício (100 - (19.1 +19.2)) %								

CONTROLE DA UTILIZAÇÃO DE RECURSOS NO EXERCÍCIO SUBSEQÜENTE	VALOR
20 – RECURSOS RECEBIDOS DO FUNDEB EM 2017 QUE NÃO FORAM UTILIZADOS	-
21 – DESPESAS CUSTEADAS COM O SALDO DO ITEM 20 ATÉ O 1º TRIMESTRE DE 2018 2	-

MANUTENÇÃO E DESENVOLVIMENTO DO ENSINO – DESPESAS CUSTEADAS COM A RECEITA RESULTANTE DE IMPOSTOS E RECURSOS DO FUNDEB

RECEITAS COM AÇÕES TÍPICAS DE MDE	PREVISÃO INICIAL	PREVISÃO ATUALIZADA (a)	RECEITAS REALIZADAS		INSCRITAS EM RESTOS A PAGAR NÃO PROCESSADOS (i)		
			Até o Bimestre (b)	% (c) = (b/a)x100			
22- IMPOSTOS E TRANSFERÊNCIAS DESTINADAS À MDE (25% de 3)3	10.186.529,55	10.186.529,55	2.964.002,50	29,10			
DESPESAS COM AÇÕES TÍPICAS DE MDE	DOTAÇÃO INICIAL	DOTAÇÃO ATUALIZADA (d)	DESPESAS EMPENHADAS		DESPESAS LIQUIDADAS		
			Até o Bimestre (e)	% (f) = (e/d)x100	Até o Bimestre (g)	% (h) = (g/d)x100	
23- EDUCAÇÃO INFANTIL	4.152.000,00	3.762.000,00	2.628.641,30	69,87	628.338,54	16,70	-
23.1 - Creche							
23.1.1- Despesas Custeadas com Recursos do FUNDEB							
23.1.2- Despesas Custeadas com Outros Recursos de Impostos							
23.2 - Pré-escola							
23.2.1- Despesas Custeadas com Recursos do FUNDEB							
23.2.2- Despesas Custeadas com Outros Recursos de Impostos							
24- ENSINO FUNDAMENTAL	37.149.500,00	36.957.990,00	25.440.477,68	68,84	7.383.061,73	19,98	1.433.370,02
24.1- Despesas Custeadas com Recursos do FUNDEB							
24.2- Despesas Custeadas com Outros Recursos de Impostos							
25- ENSINO MÉDIO							
26- ENSINO SUPERIOR							
27- ENSINO PROFISSIONAL NÃO INTEGRADO AO ENSINO REGULAR							
28- OUTRAS	3.681.000,00	4.185.600,00	2.362.063,26	56,43	1.313.694,81	31,39	-
29- TOTAL DAS DESPESAS COM AÇÕES TÍPICAS DE MDE (23 + 24 + 25 + 26 + 27 + 28)	44.982.500,00	44.905.590,00	30.431.182,24	67,77	9.325.095,08	20,77	1.433.370,02
DEDUÇÕES CONSIDERADAS PARA FINS DE LIMITE CONSTITUCIONAL							VALOR
30- RESULTADO LÍQUIDO DAS TRANSFERÊNCIAS DO FUNDEB = (12)							7.711.412,32
31- DESPESAS CUSTEADAS COM A COMPLEMENTAÇÃO DO FUNDEB NO EXERCÍCIO							
32- RECEITA DE APLICAÇÃO FINANCEIRA DOS RECURSOS DO FUNDEB ATÉ O BIMESTRE = (50 h)							
33- DESPESAS CUSTEADAS COM O SUPERÁVIT FINANCEIRO, DO EXERCÍCIO ANTERIOR, DO FUNDEB							
34- DESPESAS CUSTEADAS COM O SUPERÁVIT FINANCEIRO, DO EXERCÍCIO ANTERIOR, DE OUTROS RECURSOS DE IMPOSTOS							
35- RESTOS A PAGAR INSCRITOS NO EXERCÍCIO SEM DISPONIBILIDADE FINANCEIRA DE RECURSOS DE IMPOSTOS VINCULADOS AO ENSINO4							
36- CANCELAMENTO, NO EXERCÍCIO, DE RESTOS A PAGAR INSCRITOS COM DISPONIBILIDADE FINANCEIRA DE RECURSOS DE IMPOSTOS VINCULADOS AO ENSINO = (46 g)							
37- TOTAL DAS DEDUÇÕES CONSIDERADAS PARA FINS DE LIMITE CONSTITUCIONAL (30 + 31 + 32 + 33 + 34 + 35 + 36)							7.711.412,32
38- TOTAL DAS DESPESAS PARA FINS DE LIMITE ((23 + 24 + 28) – (37))							1.613.682,76
39- MÍNIMO DE 25% DAS RECEITAS RESULTANTES DE IMPOSTOS EM MDE5 ((38) / (3) x 100) %							13,61

OUTRAS INFORMAÇÕES PARA CONTROLE

OUTRAS DESPESAS CUSTEADAS COM RECEITAS ADICIONAIS PARA FINANCIAMENTO DO ENSINO	DOTAÇÃO INICIAL	DOTAÇÃO ATUALIZADA (d)	DESPESAS EMPENHADAS		DESPESAS LIQUIDADAS		INSCRITAS EM RESTOS A PAGAR NÃO PROCESSADOS (i)
			Até o Bimestre (e)	% (f) = (e/d)x100	Até o Bimestre (g)	% (h) = (g/d)x100	
40- DESPESAS CUSTEADAS COM A APLICAÇÃO FINANCEIRA DE OUTROS RECURSOS DE IMPOSTOS VINCULADOS AO ENSINO							
41- DESPESAS CUSTEADAS COM A CONTRIBUIÇÃO SOCIAL DO SALÁRIO-EDUCAÇÃO							
42- DESPESAS CUSTEADAS COM OPERAÇÕES DE CRÉDITO							
43- DESPESAS CUSTEADAS COM OUTRAS RECEITAS PARA FINANCIAMENTO DO ENSINO							
FINANCIAMENTO DO ENSINO (40 + 41 + 42 + 43)							
RESTOS A PAGAR INSCRITOS COM DISPONIBILIDADE FINANCEIRA DE RECURSOS DE IMPOSTOS VINCULADOS AO ENSINO	SALDO ATÉ O BIMESTRE				CANCELADO EM 2018 (g)		

46- RESTOS A PAGAR DE DESPESAS COM MDE	1.561.648,06	-
--	--------------	---

FLUXO FINANCEIRO DOS RECURSOS		VALOR
47- SALDO FINANCEIRO EM 31 DE DEZEMBRO DE 2017		5.647.093,34
48- (+) INGRESSO DE RECURSOS ATÉ O BIMESTRE		16.288.590,20
49- (-) PAGAMENTOS EFETUADOS ATÉ O BIMESTRE		17.221.330,49
49.1 Orçamento do Exercício		
49.2 Restos a Pagar		
50- (+) RECEITA DE APLICAÇÃO FINANCEIRA DOS RECURSOS ATÉ O BIMESTRE		-
51- (=) SALDO FINANCEIRO NO EXERCÍCIO ATUAL		4.714.353,05

FONTE:

1 Limites mínimos anuais a serem cumpridos no encerramento do exercício.

2 Art. 21, § 2º, Lei 11.494/2007: "Até 5% dos recursos recebidos à conta dos Fundos, inclusive relativos à complementação da União recebidos nos termos do §1º do art. 6º desta Lei, poderão ser utilizados no 1º trimestre do exercício imediatamente subsequente, mediante abertura de crédito adicional."


3 Caput do artigo 212 da CF/1988


4 Os valores referentes à parcela dos Restos a Pagar inscritos sem disponibilidade financeira vinculada à educação deverão ser informados somente no RREO do último bimestre do exercício.

5 Limites mínimos anuais a serem cumpridos no encerramento do exercício, no âmbito de atuação prioritária, conforme LDB, art. 11, V.


ANTONIO GOIS MONTEIRO MENDES
 PREFEITOMUNICIPAL


maxdata
 PROCESSAMENTO DE DADOS
 INFORMÁTICA PROC. DADOS LTDA.
 CNPJ: 35.058.411/0001-12
 Rua Silva Paulo, 740 SL. 1
 Fortaleza - CEARA
 CRC: 277/0-9

MOISÉS PEREIRA MENDES
 SECRETÁRIO DE ADMINISTRAÇÃO E FINANÇAS
 CPF. Nº. 921.205.633-49



ALIRIO GABRIEL DE SOUZA FILHO
 RESPONSÁVEL PELO CONTROLE INTERNO

(Por Grupo de Natureza da Despesa)		(e)	(f)	(f/e) x 100	(g)	(g/e) x 100	Processados ⁷
DESPESAS CORRENTES	20.011.500,00	21.118.370,00	14.356.727,41	67,98	5.543.133,19	26,25	-
Pessoal e Encargos Sociais	13.612.000,00	12.905.330,00	8.507.485,12	65,92	3.347.419,21	25,94	-
Juros e Encargos da Dívida	-	-	-	-	-	-	-
Outras Despesas Correntes	6.399.500,00	8.213.040,00	5.849.242,29	71,22	2.195.713,98	26,73	-
DESPESAS DE CAPITAL	3.183.000,00	2.133.000,00	10.376,30	0,49	-	-	-
Investimentos	3.183.000,00	2.133.000,00	10.376,30	0,49	-	-	-
Inversões Financeiras	-	-	-	-	-	-	-
Amortização da Dívida	-	-	-	-	-	-	-
TOTAL DAS DESPESAS COM SAÚDE (IV)	23.194.500,00	23.251.370,00	14.367.103,71	61,79	5.543.133,19	23,84	-

DESPESAS COM SAÚDE NÃO COMPUTADAS PARA FINS DE APURAÇÃO DO PERCENTUAL MÍNIMO	DOTAÇÃO INICIAL	DOTAÇÃO ATUALIZADA	DESPESAS EMPENHADAS		DESPESAS LIQUIDADAS		Inscritas em Restos a Pagar não Processados ⁷
			Até o Bimestre	%	Até o Bimestre	%	
			(h)	(h/IVf)x100	(i)	(i/IVg)x100	
DESPESAS COM INATIVOS E PENSIONISTAS	-	-	-	-	-	-	-
DESPESA COM ASSISTÊNCIA À SAÚDE QUE NÃO ATENDE AO PRINCÍPIO DE ACESSO UNIVERSAL	-	-	-	-	-	-	-
DESPESAS CUSTEADAS COM OUTROS RECURSOS	19.591.500,00	19.591.500,00	3.729.126,65	25,96	3.729.126,65	67,27	-
Recursos de Transferência do Sistema Único de Saúde - SUS	19.591.500,00	19.591.500,00	3.729.126,65	25,96	3.729.126,65	67,27	-
Recursos de Operações de Crédito	-	-	-	-	-	-	-
Outros Recursos	-	-	-	-	-	-	-
OUTRAS AÇÕES E SERVIÇOS NÃO COMPUTADOS	-	-	-	-	-	-	-
RESTOS A PAGAR NÃO PROCESSADOS INSCRITOS INDEVIDAMENTE NO EXERCÍCIO SEM DISPONIBILIDADE FINANCEIRA ¹	-	-	-	-	-	-	-
DESPESAS CUSTEADAS COM DISPONIBILIDADE DE CAIXA VINCULADA AOS RESTOS A PAGAR CANCELADOS ²	-	-	-	-	-	-	-
DESPESAS CUSTEADAS COM RECURSOS VINCULADOS À PARCELA DO PERCENTUAL MÍNIMO QUE NÃO FOI APLICADA EM AÇÕES E SERVIÇOS DE SAÚDE EM EXERCÍCIOS ANTERIORES ³	-	-	-	-	-	-	-
TOTAL DAS DESPESAS COM NÃO COMPUTADAS (V)	19.591.500,00	19.591.500,00	3.729.126,65	25,96	3.729.126,65	67,27	-
TOTAL DAS DESPESAS COM AÇÕES E SERVIÇOS PÚBLICOS DE SAÚDE (VI) = (IV - V)	3.603.000,00	3.659.870,00	10.637.977,06	74,04	1.814.006,54	32,73	137,27

PERCENTUAL DE APLICAÇÃO EM AÇÕES E SERVIÇOS PÚBLICOS DE SAÚDE SOBRE A RECEITA DE IMPOSTOS LÍQUIDA E TRANSFERÊNCIAS CONSTITUCIONAIS E LEGAIS (VII%) = (VIIh / IIIb x 100)⁶ - LIMITE CONSTITUCIONAL 15%⁴ e 5

15,30

VALOR REFERENTE À DIFERENÇA ENTRE O VALOR EXECUTADO E O LIMITE MÍNIMO CONSTITUCIONAL [(VII - 15)/100 x IIIb]

35.605,04

EXECUÇÃO DE RESTOS A PAGAR NÃO PROCESSADOS INSCRITOS COM DISPONIBILIDADE DE CAIXA	INSCRITOS	CANCELADOS/PRESCRITOS	PAGOS	A PAGAR	PARCELA CONSIDERADA NO LIMITE
Inscritos em <2017>	-	-	-	-	-
Inscritos em <2016>	-	-	-	-	-
Inscritos em <2015>	-	-	-	-	-
Inscritos em <2014>	-	-	-	-	-
Inscritos em <2013>	-	-	-	-	-

Total				
CONTROLE DAS DESPESAS CUSTEADAS COM DISPONIBILIDADE DE CAIXA VINCULADA AOS RESTOS A PAGAR CANCELADOS OU PRESCRITOS CONSIDERADOS PARA FINS DE CUMPRIMENTO DO LIMITE ARTIGO 24, § 1º e 2º	DISPONIBILIDADE DE CAIXA VINCULADA AOS RESTOS A PAGAR CANCELADOS OU PRESCRITOS			
	Saldo Inicial	Despesas custeadas no exercício de referência (j)	Saldo Final (Não Aplicado)	
Restos a Pagar Cancelados ou Prescritos em <2018>				
Restos a Pagar Cancelados ou Prescritos em <2017>				
Total (VIII)				-

CONTROLE DAS DESPESAS CUSTEADAS COM RECURSOS VINCULADOS À PARCELA DO PERCENTUAL MÍNIMO NÃO APLICADA EM AÇÕES E SERVIÇOS DE SAÚDE EM EXERCÍCIOS ANTERIORES - ARTIGOS 25 E 26	RECURSOS VINCULADOS À DIFERENÇA DE LIMITE NÃO CUMPRIDO		
	Saldo Inicial	Despesas custeadas no exercício de referência (k)	Saldo Final (Não Aplicado)
Diferença de limite não cumprido em <2017>			
Diferença de limite não cumprido em <2016>			
Total (IX)			

DESPESAS COM SAÚDE (Por Subfunção)	DOTAÇÃO INICIAL	DOTAÇÃO ATUALIZADA	DESPESAS EMPENHADAS		DESPESAS LIQUIDADAS		Inscritas em Restos a Pagar não Processados⁷
			Até o Bimestre (l)	% (l/total l) x 100	Até o Bimestre (m)	% (m/total m) x 100	
Atenção Básica	8.955.000,00	8.371.130,00	4.352.620,51	30,30	1.867.935,83	33,70	-
Assistência Hospitalar e Ambulatorial	5.864.000,00	6.143.885,00	3.591.095,29	25,00	1.612.491,23	29,09	-
Suporte Profilático e Terapêutico	323.500,00	421.350,00	214.659,01	1,49	98.552,37	1,78	-
Vigilância Sanitária	556.000,00	823.045,00	635.988,10	4,43	281.622,27	5,08	-
Vigilância Epidemiológica	-	-	-	-	-	-	-
Alimentação e Nutrição	-	-	-	-	-	-	-
Outras Subfunções	7.496.000,00	7.491.960,00	5.572.740,80	38,79	1.682.531,49	30,35	-
TOTAL	23.194.500,00	23.251.370,00	14.367.103,71	100,00	5.543.133,19	100,00	-

FONTE:

1 Essa linha apresentará valor somente no Relatório Resumido da Execução Orçamentária do último bimestre do exercício.

2 O valor apresentado na intercessão com a coluna "h" ou com a coluna "h+i" (último bimestre) deverá ser o mesmo apresentado no "total j".

3 O valor apresentado na intercessão com a coluna "h" ou com a coluna "h+i" (último bimestre) deverá ser o mesmo apresentado no "total k".

4 Limite anual mínimo a ser cumprido no encerramento do exercício.


5 Durante o exercício esse valor servirá para o monitoramento previsto no art. 23 da LC 141/2012


6 Nos cinco primeiros bimestres do exercício o acompanhamento será feito com base na despesa liquidada. No último bimestre do exercício, o valor deverá corresponder ao total da despesa empenhada.

7 Essa coluna poderá ser apresentada somente no último bimestre


ANTONIO GOIS MONTEIRO MENDES
PREFEITOMUNICIPAL


maxdata
PROCESSAMENTO DE DADOS
INFORMÁTICA PROC. DADOS LTDA.
CNPJ: 35.058.411/0001-12
Rua Silva Paes, 790 SL. 1
Fortaleza - CE
CRC: 277/0-9

MOISÉS PEREIRA MENDES
SECRETÁRIO DE ADMINISTRAÇÃO E FINANÇAS
CPF. Nº. 921.205.633-49



ALIRO GABRIEL DE SOUZA FILHO
RESPONSÁVEL PELO CONTROLE INTERNO